

A Les sociétés de gestion

TABLEAU 1

Situation des sociétés de gestion de portefeuille agréées
au 31 décembre de chaque année

	2000	2001	2002	2003	2004	2005
Agréments généraux						
Délivrés	25	15	4	13	27	37
Retirés	27	14	9	24	13	27
Non-déclaration d'activité	0	0	0	0	0	0
Agréments limités						
Délivrés	33	41	29	17	41	NA
Retirés	9	4	5	11	8	NA
Non-déclaration d'activité	0	0	0	0	0	NA
Total						
Délivrés	58	56	33	30	68	37
Retirés	36	18	14	35	21	27
Non-déclaration d'activité	0	0	0	0	0	0
Nombre de SGP (en activité)	375	413	432	427	474	484
Actifs gérés (en milliards d'euros)	1 266,6	1 366,1	1 400,1	1 567,9	ND	ND

Source : AMF.

TABLEAU 2

Liste des sociétés de gestion de portefeuille agréées en 2005

Nom de la société de gestion de portefeuille	N° d'agrément	Type de société de gestion	Date d'agrément	Programme d'activité	Programme d'activité spécialisé approuvé	Date d'approbation du programme d'activité spécialisé	Ex-SGO
AQTIS	GP-05000001	Type 1 : 85/611/CE	20/01/2005	Valeurs mobilières + couverture du risque de change	ARIAEL	19/04/2005	
GEA SAS	GP-05000002	Type 2 : 93/22/CE	25/01/2005	Valeurs mobilières + marchés dérivés	Gestion alternative indirecte	25/01/2005	
BDL CAPITAL MANAGEMENT	GP-05000003	Type 2 : 93/22/CE	17/03/2005	Valeurs mobilières + marchés dérivés	ARIAEL	17/03/2005	
COBALT CAPITAL	GP-05000004	Type 2 : 93/22/CE	27/05/2005	FCPR allégés	Capital investissement	27/05/2005	
PLATINIUM GESTION	GP-05000005	Type 1 : 85/611/CE	23/02/2005	Valeurs mobilières + marchés dérivés		23/02/2005	
OCCAM CAPITAL	GP-05000006	Type 2 : 93/22/CE	31/03/2005	FCPR allégés	Capital investissement	31/03/2005	
CREDIT SUISSE ASSET MANAGEMENT GESTION	GP-05000007	Type 1 : 85/611/CE	08/03/2005	Valeurs mobilières + marchés dérivés (gestion collective seulement)	OPCVM contractuels	01/12/2005	Ex-SGO
					Gestion alternative indirecte	08/03/2005	
GESTIONBTP	GP-05000008	Type 2 : 93/22/CE	22/03/2005	Valeurs mobilières + marchés dérivés (gestion collective seulement)	Epargne salariale	22/03/2005	Ex-SGO
NEXTFUND CAPITAL PARTNERS	GP-05000009	Type 2 : 93/22/CE	29/03/2005	FCPR allégés	Capital investissement	29/03/2005	
PHARMAVENT PARTNERS	GP-05000011	Type 2 : 93/22/CE	28/06/2005	FCPR allégés	Capital investissement	28/06/2005	
GENERALI GESTION	GP-05000012	Type 2 : 93/22/CE	19/04/2005	Valeurs mobilières + marchés dérivés		19/04/2005	Ex-SGO
PHILIPPE GESTION	GP-05000013	Type 1 : 85/611/CE	03/05/2005	Valeurs mobilières + marchés dérivés		03/05/2005	Ex-SGO
PALATINE ASSET MANAGEMENT	GP-05000014	Type 1 : 85/611/CE	03/05/2005	Valeurs mobilières + marchés dérivés	Epargne salariale	22/04/2005	Ex-SGO
EGP FONDS ET GESTION	GP-05000015	Type 1 : 85/611/CE	29/07/2005	Valeurs mobilières + marchés dérivés (gestion collective seulement)		29/07/2005	

Nom de la société de gestion de portefeuille	N° d'agrément	Type de société de gestion	Date d'agrément	Programme d'activité	Programme d'activité spécialisé approuvé	Date d'approbation du programme d'activité spécialisé	Ex-SGO
SAINT OLIVE GESTION	GP-05000016	Type 2 : 93/22/CE	17/05/2005	Valeurs mobilières		17/05/2005	Ex-SGO
FINANCIERE CENTURIA ASSET MANAGEMENT	GP-05000017	Type 1 : 85/611/CE	01/07/2005	Sélection OPCVM + Opér. dérivés en couv.+ portefeuille de SCR sous mandat	Capital investissement	01/07/2005	
WEINBERG CAPITAL PARTNERS	GP-05000018	Type 2 : 93/22/CE	17/06/2005	FCPR allégés	Capital investissement	17/06/2005	
AXA GESTION FCP	GP-05000019	Type 1 : 85/611/CE	30/06/2005	Valeurs mobilières + marchés dérivés		30/06/2005	Ex-SGO
SV ALTERINVEST	GP-05000020	Type 2 : 93/22/CE	01/12/2005	OPC + Couverture du risque de change	Gestion alternative indirecte	01/12/2005	
SGAM INDEX	GP-05000021	Type 1 : 85/611/CE	30/06/2005	Valeurs mobilières + marchés dérivés		30/12/1996	Ex-SGO
PYTHAGORE INVESTISSEMENT BP	GP-05000022	Type 1 : 85/611/CE	21/09/2005	Valeurs mobilières + marchés dérivés en couverture seulement		21/09/2005	
BFT GESTION 2	GP-05000023	Type 2 : 93/22/CE	16/06/2005	Valeurs mobilières + marchés dérivés		16/06/2005	Ex-SGO
CARDIF GESTION D'ACTIFS	GP-05000024	Type 1 : 85/611/CE	30/06/2005	Valeurs mobilières + marchés dérivés		30/06/2005	Ex-SGO
CREDIT AGRICOLE STRUCTURED ASSET MANAGEMENT (CASAM)	GP-05000025	Type 1 : 85/611/CE	01/09/2005	Valeurs mobilières + marchés dérivés	OPCVM contractuels	01/09/2005	
					Epargne salariale	01/09/2005	
					ARIAEL	01/09/2005	
					Dérivés de crédit	01/09/2005	
HSBC FCP (FRANCE)	GP-05000026	Type 1 : 85/611/CE	30/06/2005	Valeurs mobilières + marchés dérivés		30/06/2005	Ex-SGO
DEMETER PARTNERS	GP-05000027	Type 2 : 93/22/CE	23/09/2005	FCPR allégés	Capital investissement	23/09/2005	
BORDIER GESTION PRIVEE SA	GP-05000028	Type 2 : 93/22/CE	26/07/2005	Valeurs mobilières + marchés dérivés	Gestion alternative indirecte	26/07/2005	

Nom de la société de gestion de portefeuille	N° d'agrément	Type de société de gestion	Date d'agrément	Programme d'activité	Programme d'activité spécialisé approuvé	Date d'approbation du programme d'activité spécialisé	Ex- SGO
ALBION ASSET MANAGEMENT	GP-05000029	Type 2 : 93/22/CE	08/08/2005	OP étrangers		08/08/2005	
SYQUANT CAPITAL	GP-05000030	Type 2 : 93/22/CE	27/09/2005	OPCV étrangers + OPCVM contractuels	OPCVM contractuels	27/09/2005	
QUILVEST & ASSOCIÉS GESTION D'ACTIFS	GP-05000031	Type 2 : 93/22/CE	04/09/2005	Valeurs mobilières + marchés dérivés en couverture seulement		04/09/2005	
GIMAR CAPITAL INVESTISSEMENT	GP-05000032	Type 2 : 93/22/CE	09/11/2005	FCPR allégés	Capital investissement	09/11/2005	
ARGOS SODITIC FRANCE	GP-05000033	Type 2 : 93/22/CE	21/12/2005	FCPR allégés	Capital investissement	21/12/2005	
FINANCIERE DE LA CITE	GP-05000034	Type 1 : 85/611/CE	12/12/2005	Valeurs mobilières + marchés dérivés en couverture seulement	OPCVM contractuels	12/12/2005	
LATTITUDE CAPITAL MANAGEMENT	GP-05000036	Type 2 : 93/22/CE	12/12/2005	Valeurs mobilières + marchés dérivés	ARIAEL	12/12/2005	
ETHIEA GESTION	GP-05000037	Type 2 : 93/22/CE	30/12/2005	Valeurs mobilières	OPCVM contractuels	12/12/2005	
BAPV	GP-05000038	Type 2 : 93/22/CE	27/12/2005	Capital Invest. + Réserve invest. qualifiés	Capital investissement	30/12/2005	
OFI MANDATS	GP-05000039	Type 2 : 93/22/CE	30/12/2005	Valeurs mobilières + marchés dérivés en couverture seulement		27/12/2005	
						30/12/2005	

Source : AMF.

TABLEAU 3

Sociétés de gestion de portefeuille : les agréments modifiés en 2005

Nom de la société de gestion de portefeuille	N° d'agrément	Programme(s) d'activité antérieur(s) autorisé(s)	Nouveau(x) programme(s) d'activité	Date d'approbation du programme d'activité
ACOFI GESTION	GP 97 118	Valeurs mobilières + marchés dérivés	OPCVM contractuels	01/12/2005
ADDAX ASSET MANAGEMENT	GP 04000046	Marchés dérivés en couverture seulement + gestion monétaire + gestion alternative indirecte	OPCVM contractuels	08/03/2005
ADI-ALTERNATIVE INVESTMENTS	GP 98 022	Valeurs mobilières + marchés dérivés + gestion alternative indirecte + dérivés de crédit + ARIA EL	OPCVM contractuels	26/07/2005
AGF ASSET MANAGEMENT	GP 97 063	Valeurs mobilières + marchés dérivés	Dérivés de crédit	22/02/2005
AGRICA EPARGNE	GP 04 005	Épargne salariale	Sélection d'OPCVM et OPCVM à vocation générale	13/12/2005
			Gestion sous mandat	13/12/2005
ALIS CAPITAL MANAGEMENT	GP 95 013	Valeurs mobilières + marchés dérivés	ARIA EL	18/05/2005
AMIRAL GESTION	GP 04000038	Valeurs mobilières (gestion collective)	Marchés dérivés en couverture seulement	06/07/2005
			Gestion sous mandat	01/09/2005
AQTIS	GP 05000001	Valeurs mobilières + couverture du risque de change	ARIA EL	19/04/2005
ASSET ALLOCATION ADVISORS	GP 99 027	Sélection d'OPCVM + couverture du risque de change + gestion alternative indirecte	OPCVM contractuels	12/07/2005
BFT GESTION	GP 98 026	Valeurs mobilières + marchés dérivés + gestion alternative indirecte	OPCVM contractuels	22/02/2005
BNP PARIBAS ASSET MANAGEMENT	GP 96 002	Valeurs mobilières + marchés dérivés + épargne salariale + gestion alternative indirecte + dérivés de crédit + délégation des activités dites de Middle Office	ARIA EL	01/12/2005
			OPCVM contractuels	01/12/2005

Nom de la société de gestion de portefeuille	N° d'agrément	Programme(s) d'activité antérieur(s) autorisé(s)	Nouveau(x) programme(s) d'activité	Date d'approbation du programme d'activité
BRYAN GARNIER ASSET MANAGT	GP 90 132	Valeurs mobilières	Couverture du risque de change	26/07/2005
CAPITAL FUND MANAGEMENT	GP 01 013	FCIMT	Membre des marchés réglementés dérivés	26/07/2005
CARDIF ASSET MANAGEMENT	GP 97 115	Valeurs mobilières + marchés dérivés + gestion alternative indirecte	Délégation des activités dites Middle Office	15/11/2005
CARDIF GESTION D'ACTIFS	GP 05000024	Valeurs mobilières + marchés dérivés	Délégation des activités dites Middle Office	15/11/2005
CCR GESTION	GP 97 030	Valeurs mobilières + marchés dérivés + dérivés de crédit (en couverture)	Dérivés de crédit (en exposition)	19/04/2005
RICHCOURT FUND ADVISORS	GP 03 009	Sélection d'OPCVM + couverture du risque de change + gestion alternative indirecte	OPCVM contractuels	29/09/2005
CREDIT AGRICOLE ASSET MANAGEMENT (CAAM)	GP 04000036	Valeurs mobilières + marchés dérivés + épargne salariale + gestion alternative indirecte + dérivés de crédit	ARIA EL	08/03/2005
			OPCVM contractuels	19/04/2005
CREDIT SUISSE ASSET MANAGEMENT GESTION	GP 05000007	Valeurs mobilières + marchés dérivés + gestion alternative indirecte (gestion collective)	OPCVM contractuels	01/12/2005
DEXIA ASSET MANAGEMENT	GP 03 007	Valeurs mobilières + marchés dérivés + gestion alternative indirecte + dérivés de crédit	ARIA EL	08/02/2005
DUBLY DOUILHET GESTION	GP 98 013	Valeurs mobilières + marchés dérivés + épargne salariale	OPCVM contractuels	19/04/2005
EDELWEISS GESTION	GP 04000043	Valeurs mobilières	OPCVM contractuels	30/06/2005
EXANE STRUCTURED ASSET MANAGEMENT	GP 01 015	Valeurs mobilières + marchés dérivés + gestion alternative indirecte	ARIA EL	12/07/2005
FININFOR & ASSOCIES MULTIGESTION	GP 90 123	Sélection d'OPCVM	Gestion alternative indirecte	19/04/2005

Nom de la société de gestion de portefeuille	N° d'agrément	Programme(s) d'activité antérieur(s) autorisé(s)	Nouveau(x) programme(s) d'activité	Date d'approbation du programme d'activité
FORTIS INVESTMENT MANAGEMENT France	GP 98 045	Valeurs mobilières + marchés dérivés + dérivés de crédit	OPCVM contractuels	12/07/2005
			Gestion alternative indirecte	06/09/2005
FUNDQUEST	GP 04 012	Valeurs mobilières + marchés dérivés (gestion collective)	Délégation des activités dites Middle Office	26/07/2005
			Gestion sous mandat	15/11/2005
GALIA GESTION	GP 02 031	Capital investissement (investisseurs qualifiés)	Capital investissement tous souscripteurs + FIP	18/10/2005
GERER CONSEIL	GP 90 139	Valeurs mobilières + marchés dérivés + épargne salariale	OPCVM contractuels	31/05/2005
GESTION SA	GP 90 086	Valeurs mobilières	Réception transmission d'ordres	15/11/2005
GESTION VALOR	GP 04 018	Valeurs mobilières (gestion collective)	Couverture du risque de change	22/02/2005
GROUPAMA ASSET MANAGEMENT	GP 93 002	Valeurs mobilières + marchés dérivés	Dérivés de crédit	31/05/2005
GT FINANCE	GP 00 031	Valeurs mobilières + marchés dérivés + gestion alternative indirecte	OPCVM contractuels	29/09/2005
H.F. ALTERNATIVE INVESTMENTS	GP 04000050	Marchés dérivés en couverture seulement + gestion monétaire + gestion alternative indirecte	OPCVM contractuels	19/04/2005
HAREWOOD ASSET MANAGEMENT	GP 04000048	Valeurs mobilières + marchés dérivés + ARIA EL	OPCVM contractuels	03/05/2005
HDF FINANCE SA	GP 90 089	Valeurs mobilières + marchés dérivés + gestion alternative indirecte	OPCVM contractuels	17/05/2005
HSBC INVESTMENTS (France)	GP 99 026	Valeurs mobilières + marchés dérivés + épargne salariale	OPCVM contractuels	17/05/2005
INTER EXPANSION	GP 97 020	Valeurs mobilières + marchés dérivés	Épargne salariale	19/04/2005
IXIS ASSET MANAGEMENT	GP 90 009	Valeurs mobilières + marchés dérivés + gestion alternative indirecte + dérivés de crédit	OPCVM contractuels	22/12/2005

Nom de la société de gestion de portefeuille	N° d'agrément	Programme(s) d'activité antérieur(s) autorisé(s)	Nouveau(x) programme(s) d'activité	Date d'approbation du programme d'activité
J.P. MORGAN STRUCTURED FUND MANAGEMENT	GP 04 022	Valeurs mobilières + marchés dérivés (gestion collective)	ARIA EL	26/07/2005
			OPCVM contractuels	26/07/2005
LA FRANCAISE DES PLACEMENTS INVESTISSEMENTS	GP 04000063	Valeurs mobilières + marchés dérivés + épargne salariale + gestion alternative indirecte	OPCVM contractuels	17/05/2005
LAZARD FRERES GESTION	GP 04000068	Valeurs mobilières + marchés dérivés	Gestion alternative indirecte	01/09/2005
LOMBARD ODIER DARIER HENTSCH GESTION	GP 01 011	Valeurs mobilières + marchés dérivés	Capital investissement (investisseurs qualifiés)	31/10/2005
LOUVRE GESTION	GP 97 045	Valeurs mobilières + marchés dérivés + épargne salariale	OPCVM contractuels	30/06/2005
MAGENTA PATRIMOINE SA	GP 98 012	Valeurs mobilières (gestion sous mandat)	Gestion collective	18/08/2005
NATEXIS ASSET MANAGEMENT	GP 98 028	Valeurs mobilières + marchés dérivés + dérivés de crédit	Délégation des activités dites Middle Office	22/03/2005
			Épargne salariale	31/03/2005
NEUFLIZE ARBITRAGE	GP 04000040	Valeurs mobilières + marchés dérivés	Dérivés de crédit (en couverture dans des OPC de droit étranger)	08/03/2005
OFIVALMO GESTION	GP 92 012	Valeurs mobilières + marchés dérivés + FCPR + dérivés de crédit (en couverture)	Dérivés de crédit (en exposition)	12/07/2005
OFIVALMO PATRIMOINE	GP 95 003	Valeurs mobilières + marchés dérivés	Épargne salariale	25/01/2005
OLYMPIA CAPITAL MANAGEMENT	GP 97 011	Valeurs mobilières + marchés dérivés + gestion alternative indirecte	OPCVM contractuels	18/10/2005
SINOPIA ASSET MANAGEMENT	GP 97 142	Valeurs mobilières + marchés dérivés + gestion alternative indirecte + ARIA EL + OPCVM contractuels	Dérivés de crédit	03/05/2005
SINOPIA SOCIETE DE GESTION	GP 04 030	Valeurs mobilières + marchés dérivés + gestion alternative indirecte + ARIA EL + OPCVM contractuels	Dérivés de crédit	03/05/2005

Nom de la société de gestion de portefeuille	N° d'agrément	Programme(s) d'activité antérieur(s) autorisé(s)	Nouveau(x) programme(s) d'activité	Date d'approbation du programme d'activité
SOCIETE GENERALE ASSET MANAGEMENT – SGAM	GP 96 007	Valeurs mobilières + marchés dérivés + épargne salariale + FCPR + dérivés de crédit	OPCVM contractuels	18/10/2005
SOCIETE GENERALE ASSET MANAGEMENT ALTERNATIVE INVESTMENTS	GP 03 014	Valeurs mobilières + marchés dérivés + épargne salariale + capital investissement + gestion alternative indirecte + dérivés de crédit	ARIA EL	03/05/2005
			OPCVM contractuels	03/05/2005
SOCIETE PARISIENNE DE GESTION	GP 90 084	Valeurs mobilières	Gestion alternative indirecte	22/03/2005
SYSTEIA CAPITAL MANAGEMENT	GP 01 024	Valeurs mobilières + marchés dérivés + gestion alternative indirecte	OPCVM contractuels	26/07/2005
UBS GLOBAL ASSET MANAGEMENT SA	GP 92 016	Valeurs mobilières + marchés dérivés + épargne salariale	OPCVM contractuels	01/12/2005
ULYSSE PATRIMOINE	GP 00 056	Valeurs mobilières + gestion alternative indirecte	OPCVM contractuels	13/12/2005
UNIGESTION ASSET MANAGEMENT (France) SA	GP 00 026	Valeurs mobilières + marchés dérivés + gestion alternative indirecte	OPCVM contractuels	22/03/2005

Source : AMF.

TABLEAU 4

Sociétés de gestion de portefeuille : les agréments retirés ou devenus caducs en 2005

Raison sociale	N° d'agrément	Date d'agrément	Libellé actuel de l'agrément	Type	Date de décision	Caduc/ Retrait
AG2R GESTION D'ACTIFS	GP01053	14/12/2001	IF	Type 2 : 93/22/CE	04/03/2005	Caduc
AMASTRIS FINANCE ASSET MANAGEMENT	GP00042	20/09/2000	IF	ND ⁽¹⁾	12/07/2005	Retrait
ANTEXIA GESTION	GP01004	19/01/2001	CI (2 FCPR)	ND	13/06/2005	Caduc
AVENIR FINANCE INVESTISSEMENT	GP02001	21/01/2002	IF	Type 2 : 93/22/CE	30/06/2005	Caduc
BOURSE DIRECT ASSET MANAGEMENT	GP99012	29/04/1999	IF + couv	ND	10/02/2005	Caduc
BRO GESTION	GP97052	26/06/1997	IF + IFT	ND	10/01/2005	Caduc
CREDIT MARITIME GESTION	GP97065	30/06/1997	IF + IFT	ND	26/05/2005	Caduc

⁽¹⁾ ND : Non disponible au 28 mars 2006.

Raison sociale	N° d'agrément	Date d'agrément	Libellé actuel de l'agrément	Type	Date de décision	Caduc/ Retrait
CSH RHONE-ALPES GESTION PRIVEE	GP03002	27/03/2003	IF	Type 2 : 93/22/CE	25/07/2005	Caduc
DEXIA MAHE VENDOME	GP00027	25/07/2000	IF	ND	01/07/2005	Caduc
DEXTER ELYSEE FINANCE	GP91011	05/03/1991	IF	ND	06/07/2005	Retrait
ELYSEES FONDS	GP98005	27/02/1998	IF + IFT	ND	14/04/2004	Caduc
EQUALT ALTERNATIVE ASSET MANAGEMENT	GP00012	03/05/2000	IF + IFT + GAI	Type 2 : 93/22/CE	01/09/2005	Caduc
EQUUS	GP92009	14/03/1992	sél OPCVM	ND	03/06/2005	Caduc
FINANCIERE CENTURIA SAS	GP02006	30/04/2002	sél OPCVM + couv risque change + un mandat SCR	Type 2 : 93/22/CE	13/12/2005	Retrait
FINTER GESTION	GP98006	27/02/1998	IF + IFT	ND	20/05/2005	Caduc
HSBC MULTIMANAGER EUROPE	GP03011	19/05/2003	sél OPCVM + IFT	Type 1 : 85/611/CE	24/06/2005	Caduc
LA FINANCIERE DU JOUR	GP99025	30/09/1999	IF + IFT	ND	13/06/2005	Retrait
MARLY GESTION	GP97081	01/07/1997	IF + IFT	ND	22/02/2005	Caduc
NATEXIS EPARGNE ENTREPRISE	GP02033	31/12/2002- 14/04/2003	IF + IFT + ES	Type 2 : 93/22/CE	31/03/2005	Caduc
P & B FINANCE	GP90014	22/05/1990	IF	Type 2 : 93/22/CE	31/05/2005	Caduc
R2 GESTION	GP97041	13/06/1997	CI	ND	09/08/2005	Caduc
ROBECO AM	GP01020	20/06/2001	IF + IFT	Type 1 : 85/611/CE	13/04/2005	Retrait
SANPAOLO ASSET MANAGEMENT	GP97139	31/12/1997	IF + IFT	Type 1 : 85/611/CE	22/04/2005	Caduc
SCAF GESTION	GP93005	08/03/1993	IF + IFT	Type 2 : 93/22/CE	22/03/2005	Retrait
SOCIETE DE GESTION DE PORTEFEUILLE NFMDA	GP97078	09/07/1997	IF + IFT	ND	29/03/2005	Caduc
LMBO	GP 99 007	29/01/1999	CI	ND	30/12/2005	caduc
SCS GESTION PRIVEE	GP 98 024	03/07/1998	IF + I FT	ND	04/01/2006	retrait
Programme d'activité retiré en 2005						
Nom de la société	N° d'agrément	Date d'agrément	Libellé actuel de l'agrément	Programme d'activité retiré	Date d'effet	
CREDIT SUISSE ASSET MANAGEMENT France	GP 99 017	28/05/1999	Valeurs mobilières + marchés dérivés + gestion alternative indirecte	Gestion alternative indirecte	08/03/2005	

Source : AMF.

TABLEAU 5

Situation des sociétés de gestion d'OPCVM agréées au 31 décembre de chaque année

	2000	2001	2002	2003	2004	2005
Agréments généraux						
Délivrés	2	2	0	2	0	NA*
Retirés	10	2	4	18	40	NA
Agréments limités						
Délivrés	1	1	3	1	0	NA
Retirés	5	3	4	5	15	NA
Total						
Délivrés	4	3	3	3	0	0
Retirés	15	5	8	23	55	27
Nombre de SGO agréées	109	107	102	82	27	0
Actifs gérés (en milliards d'euros)	83,5	84	80,3	87,2	NS**	0

Source : AMF.

* NA : Non applicable.

** NS : Non significatif.

TABLEAU 6

Sociétés de gestion d'OPCVM : les agréments retirés ou devenus caducs en 2005

Nom de la société de gestion	N° d'agrément	Date d'agrément	Libellé actuel de l'agrément	Caducité/Retrait/Agrément SGP	Date de caducité/Retrait/Changement SGP
ATHENA GESTION	GC97025	20/03/1997	Général	Caduc	26/09/2005
ATLANTIQUE GESTION	GC97066	30/06/1997	Général	Caduc	11/05/2005
AXA GESTION FCP	GC97003	07/02/1997	Général + FCPR	SGP	30/06/2005
BDL GESTION	GC00002	14/02/2000	Général	Caduc	09/03/2005
BFT GESTION 2	GC99001	25/03/1999	Général	SGP	16/06/2005
CARDIF GESTION D'ACTIFS	GC97123	30/11/1997	Général	SGP	30/06/2005
CREDIT LYONNAIS EUROPEAN FUNDS	GC98010	29/06/1998	Général	Retrait	27/12/2005
CREDIT SUISSE ASSET MANAGEMENT GESTION	GC97028	20/03/1997	Général	SGP	08/03/2005
DWS INVESTMENTS FCP	GC97064	26/09/1997	Général	Caduc	12/07/2005
E.F.A.E.	GC99005	31/07/1999	Général	Caduc	06/06/2005
EUROPARTENAIRES	GC98005	31/03/1998	FCPR existant(s)	Caduc	18/03/2005
GENERALI GESTION	GC97118	29/12/1997	Général	SGP	19/04/2005
GERER OPCVM	GC97001	24/01/1997	Général	Retrait	28/06/2005

Nom de la société de gestion	N° d'agrément	Date d'agrément	Libellé actuel de l'agrément	Caducité/ Retrait/ Agrément SGP	Date de caducité/Retrait/ Changement SGP
GESTEPARGNE	GC97018	21/02/1997	Général (FCPE)	Retrait	21/06/2005
GESTIONBTP	GC97097	01/07/1997	Général	SGP	22/03/2005
GROUPAMA GESTION	GC97029	24/03/1997	Général	Caduc	04/07/2005
HSBC FCP (FRANCE)	GC99004	31/07/1999	Général	SGP	30/06/2005
INTER EXPANSION	GC97129	31/12/1997	FCPE	Caduc	01/04/2005
ITM INVESTISSEMENT	GC97062	01/07/1997	FCPR existant(s)	Retrait	30/06/2005
LEXIGEST	GC97057	26/06/1997	Général	Caduc	17/08/2005
ORSAY GESTION	GC97077	01/07/1997	Général	Retrait	30/06/2005
PARGESFONDS	GC96001	30/12/1996	Général	SGP	30/06/2005
PHILIPPE GESTION	GC97005	07/02/1997	Général	SGP	03/05/2005
SAINT OLIVE GESTION	GC97121	26/12/1997	VM	SGP	17/05/2005
SANPAOLO FONDS GESTION	GC97126	31/12/1997	Général	SGP	22/04/2005
SOGESMAR SA	GC97036	27/03/1997	Général	Caduc	18/07/2005
VITALIA EPARGNE	GC97092	01/07/1997	Général (FCPE)	Retrait	04/07/2005

Source : AMF.

B Les OPCVM

TABLEAU 7

Nombre d'OPCVM agréés en 2005

	Nombre
Nombre de SICAV agréées en 2005	19
Actions de pays de la zone euro	1
Actions des pays de la communauté européenne	3
Diversifié	8
Monétaire euro	3
Obligations et/ou titres de créances internationaux	1
Obligations et/ou titres de créances libellés en euros	2
OPCVM de fonds alternatifs	1

Nom de la société de gestion	N° d'agrément	Date d'agrément	Libellé actuel de l'agrément	Caducité/ Retrait/ Agrément SGP	Date de caducité/Retrait/ Changement SGP
GESTEPARGNE	GC97018	21/02/1997	Général (FCPE)	Retrait	21/06/2005
GESTIONBTP	GC97097	01/07/1997	Général	SGP	22/03/2005
GROUPAMA GESTION	GC97029	24/03/1997	Général	Caduc	04/07/2005
HSBC FCP (FRANCE)	GC99004	31/07/1999	Général	SGP	30/06/2005
INTER EXPANSION	GC97129	31/12/1997	FCPE	Caduc	01/04/2005
ITM INVESTISSEMENT	GC97062	01/07/1997	FCPR existant(s)	Retrait	30/06/2005
LEXIGEST	GC97057	26/06/1997	Général	Caduc	17/08/2005
ORSAY GESTION	GC97077	01/07/1997	Général	Retrait	30/06/2005
PARGESFONDS	GC96001	30/12/1996	Général	SGP	30/06/2005
PHILIPPE GESTION	GC97005	07/02/1997	Général	SGP	03/05/2005
SAINT OLIVE GESTION	GC97121	26/12/1997	VM	SGP	17/05/2005
SANPAOLO FONDS GESTION	GC97126	31/12/1997	Général	SGP	22/04/2005
SOGESMAR SA	GC97036	27/03/1997	Général	Caduc	18/07/2005
VITALIA EPARGNE	GC97092	01/07/1997	Général (FCPE)	Retrait	04/07/2005

Source : AMF.

B Les OPCVM

TABLEAU 7

Nombre d'OPCVM agréés en 2005

	Nombre
Nombre de SICAV agréées en 2005	19
Actions de pays de la zone euro	1
Actions des pays de la communauté européenne	3
Diversifié	8
Monétaire euro	3
Obligations et/ou titres de créances internationaux	1
Obligations et/ou titres de créances libellés en euros	2
OPCVM de fonds alternatifs	1

	Nombre
Nombre de FCP agréés en 2005	797
Actions de pays de la zone euro	61
Actions des pays de la communauté européenne	53
Actions françaises	24
Actions internationales	109
Diversifié	255
Fonds à formule	134
Monétaire euro	37
Obligations et/ou titres de créances internationaux	33
Obligations et/ou titres de créances libellés en euros	60
OPCVM de fonds alternatifs	31
Nombre de FCPR agréés en 2005	41
– dont FIP	17
– dont FCPI	18
Nombre de FCIMT agréés en 2005	3
Nombre de FCPE agréés en 2005	214
Actions de pays de la zone euro	15
Actions des pays de la communauté européenne	7
Actions françaises	2
Actions internationales	13
Diversifié	39
Fonds à formule	18
Monétaire euro	48
Obligations et/ou titres de créances internationaux	2
Obligations et/ou titres de créances libellés en euros	10
Titres cotés de l'entreprise	50
Titres cotés de l'entreprise < 1/3	2
Titres non cotés de l'entreprise	7
Titres cotés et titres non cotés de l'entreprise	1

Source : AMF.

TABLEAU 8

Répartition de l'actif net et nombre d'OPCVM au 31 décembre 2005

	[I] Hors SICAV nourricières				[II] Hors FCP nourriciers				[I] + [II] Hors OPCVM nourriciers			
	SICAV		Dont non offert au public		FCP		Dont non offert au public		OPCVM		Dont non offert au public	
Actif net et nombre d'OPCVM Encours en milliards d'euros	Encours	Nombre	Encours	Nombre	Encours	Nombre	Encours	Nombre	Encours	Nombre	Encours	Nombre
Actions françaises	17,3	65			38,2	232	1,9	17	55,6	297	1,9	17
Actions des pays de la communauté européenne	12,4	54	0,0	2	30,9	250	1,0	14	43,4	304	1,1	16
Actions de pays de la zone euro	8,6	53	0,0	3	47,3	298	16,7	101	56,0	351	16,8	104
Actions internationales	22,3	155	0,9	2	65,0	662	18,3	160	87,3	817	19,2	162
Obligations et/ou titres de créances libellés en euros	26,1	141	0,6	3	93,7	737	25,5	265	119,9	878	26,1	268
Obligations et/ou titres de créances internationaux	8,4	52	0,4	3	45,7	238	14,0	76	54,1	290	14,4	79
Monétaire euro	125,4	107	2,3	4	205,0	304	20,2	66	330,5	411	22,5	70
Monétaire à vocation internationale	0,3	2			1,4	14	0,0	1	1,8	16	0,0	1
Diversifié	23,9	191	1,3	28	219,5	2 600	83,7	1 110	243,4	2 791	85,0	1 138
Garanti ou assorti d'une protection					0,2	13	0,2	12	0,2	13	0,2	12
Fonds à formule	0,0	1	0,0	1	59,6	739	1,1	23	59,6	740	1,1	24
OPCVM de fonds alternatifs	0,1	4	0,1	2	14,7	161	4,3	43	14,8	165	4,3	45
TOTAL	245,0	825	5,7	48	821,5	6 248	186,8	1 888	1 066,4	7 073	192,5	1 936

Source : AMF.

[I] FCP (hors FCP nourriciers)													
FCP	Actif net et nombre d'OPCVM	2000		2001		2002		2003		2004		2005	
		Encours	Nombre	Encours	Nombre	Encours	Nombre	Encours	Nombre	Encours	Nombre	Encours	Nombre
	Encours en milliards d'euros	155,0	2 528	151,8	2 631	147,4	2 706	170	2 727	185,9	2 729	219,5	2 600
	Diversifié	32,8	702	37,2	744	45,6	802	57,8	891	0,6	36	0,2	13
	Garanti ou assorti d'une protection	0,0	0	0,0	0	0,0	0	0,0	0	54,6	730	59,6	739
	Fonds à formule	0,0	0	0,0	0	0,0	0	0,0	0	10,0	123	14,7	161
	OPCVM de fonds alternatifs	0,0	0	0,0	0	0,0	0	0,0	0	0,0	0	0,0	0
	TOTAL	414,0	5 658	449,1	5 863	475,2	6 071	572,3	6 205	703,9	6 293	821,5	6 248
[I] + [II] OPCVM (hors OPCVM nourriciers)													
OPCVM	Actif net et nombre d'OPCVM	2000		2001		2002		2003		2004		2005	
		Encours	Nombre	Encours	Nombre	Encours	Nombre	Encours	Nombre	Encours	Nombre	Encours	Nombre
	Encours en milliards d'euros	82,8	502	64,5	488	42,3	451	44,8	382	48,2	332	55,6	297
	Actions françaises	0,0	0	0,0	0	4,4	74	30,6	287	27,6	271	43,4	304
	Actions des pays de la communauté européenne	25,2	212	30,8	257	26	300	56,1	875	38,8	313	56,0	351
	Actions de pays de la zone euro	76,6	844	68,5	960	49,1	953	17,1	219	60,8	796	87,3	817
	Actions internationales	88,2	979	89,3	901	86,4	868	93,2	871	108,4	923	119,9	878
	Obligations et/ou titres de créance libellés en euros	37,7	319	45,8	315	56	317	64,8	307	73,3	295	54,1	290
	Obligations et/ou titres de créance internationaux	195,5	541	231,8	499	263,5	463	279,4	443	303,3	439	330,5	411
	Monétaire euro	1,5	19	1,8	22	1,2	23	1,2	22	1,0	16	1,8	16
	Monétaire à vocation internationale	199,0	2 781	190,5	2 886	174,8	2 946	198,2	2 960	209,7	2 942	243,4	2 791
	Diversifié	33,3	716	37,6	754	45,9	809	58,2	898	0,6	36	0,2	13
	Garanti ou assorti d'une protection	0,0	0	0,0	0	0,0	0	0,0	0	54,7	732	59,6	740
	Fonds à formule	0,0	0	0,0	0	0,0	0	0,0	0	10,0	126	14,8	165
	OPCVM de fonds alternatifs	0,0	0	0,0	0	0,0	0	0,0	0	0,0	0	0,0	0
	TOTAL	739,8	6 913	760,6	7 082	749,6	7 204	843,6	7 264	936,5	7 221	1 066,4	7 073

Source : AMF.

TABLEAU 10

**Répartition de l'actif net et nombre d'OPCVM y compris les OPCVM nourriciers
au 31 décembre de chaque année**

SICAV	[I] SICAV (y compris SICAV nourricières)					
Actif net et nombre d'OPCVM	2005		2004		Variation encours	Variation Nombre
Encours en milliards d'euros	Encours	Nombre	Encours	Nombre		
Actions françaises	17,3	65	17,8	80	- 2,5 %	- 15
Actions des pays de la communauté européenne	12,4	54	9,7	62	22,2 %	- 8
Actions de pays de la zone euro	9,8	57	7,6	57	22,0 %	0
Actions internationales	22,5	157	16,4	169	27,2 %	-12
Obligations et/ou titres de créance libellés en euros	27,2	147	28,3	168	- 4,2 %	-21
Obligations et/ou titres de créance internationaux	8,4	53	8,8	65	- 4,4 %	- 12
Monétaire euro	137,1	130	133,3	143	2,7 %	- 13
Monétaire à vocation internationale	0,3	2	0,2	2	29,0%	0
Diversifié	23,9	192	23,8	214	0,6 %	- 22
Fonds à formule	0,0	1	0,0	2	-	- 1
OPCVM de fonds alternatifs	0,1	4	0,1	3	-	1
TOTAL	259,1	862	246,0	965	5,1 %	- 103

FCP	[I] FCP (y compris FCP nourriciers)					
Actif net et nombre d'OPCVM	2005		2004		Variation encours	Variation Nombre
Encours en milliards d'euros	Encours	Nombre	Encours	Nombre		
Actions françaises	39,5	264	31,5	289	20,4 %	- 25
Actions des pays de la communauté européenne	32,0	271	18,5	228	42,2 %	43
Actions de pays de la zone euro	52,3	346	34,4	306	34,2 %	40
Actions internationales	70,5	738	48,7	700	30,9 %	38
Obligations et/ou titres de créance libellés en euros	98,0	807	84,1	832	14,2 %	- 25
Obligations et/ou titres de créance internationaux	47,4	267	66,1	258	- 39,4 %	9
Monétaire euro	250,7	478	217,4	490	13,3 %	- 12
Monétaire à vocation internationale	1,5	15	0,8	15	45,2 %	0
Diversifié	227,0	2 742	192,0	2 887	15,4 %	- 145
Garanti ou assorti d'une protection	0,2	13	0,6	36	-	- 23
Fonds à formule	60,9	759	55,6	748	-	11
OPCVM de fonds alternatifs	16,1	196	10,8	154	-	42
TOTAL	896,0	6 896	760,4	6 943	15,1 %	- 47

OPCVM	[I] + [II] OPCVM (y compris OPCVM nourriciers)					
Actif net et nombre d'OPCVM	2005		2004		Variation Encours	Variation Nombre
	Encours	Nombre	Encours	Nombre		
Encours en milliards d'euros						
Actions françaises	56,8	329	49,2	369	13,4 %	- 40
Actions des pays de la communauté européenne	44,5	325	28,2	290	36,6 %	35
Actions de pays de la zone euro	62,1	403	42,0	363	32,2 %	40
Actions internationales	93,0	895	65,0	869	30,0 %	26
Obligations et/ou titres de créance libellés en euros	125,2	954	112,4	1 000	10,2 %	- 46
Obligations et/ou titres de créance internationaux	55,8	320	74,9	323	- 34,1 %	- 3
Monétaire euro	387,7	608	350,7	633	9,5 %	- 25
Monétaire à vocation internationale	1,8	17	1,1	17	42,1 %	0
Diversifié	250,9	2 934	215,8	3 101	14,0 %	- 167
Garanti ou assorti d'une protection	0,2	13	0,6	36	-	- 23
Fonds à formule	60,9	760	55,7	750	-	10
OPCVM de fonds alternatifs	16,3	200	10,9	157	-	43
TOTAL	1 155,1	7 758	1 006,5	7 908	12,9 %	- 150

Source : AMF.

TABLEAU 11

Structure, évolution des actifs et du nombre des FCPE

Evolution du nombre de FCPE et de l'encours							
	1999	2000	2001	2002	2003	2004	2005
Nombre de FCPE	3 462	3 406	3 499	3 600	3 352	3 197	2 774
Evolution en %	- 4,10%	- 1,62%	2,73%	2,89%	- 6,89%	- 4,62%	- 13,23%
Encours en millions d'euros	50 545	54 768	53 189	47 434	56 016	56 924	68 775
Evolution en %	43,0%	8,4%	- 2,9%	- 10,8%	18,1%	1,6%	20,8%

Evolution des actifs nets												
	2000		2001		2002		2003		2004		2005	
	M€	%	M€	%	M€	%	M€	%	M€	%	M€	%
Actions de l'entreprise	26 753	48,8	24 828	46,7	20 070	42,3	24 505	43,7	24 933	43,9	32 275	46,9%
Obligations de l'entreprise	1 841	3,4	1 806	3,4	1 940	4,1	2 005	3,6	2 309	3,6	2 389	3,5%
SICAV + FCP	10 941	20,0	9 960	18,7	12 532	26,4	14 862	26,5	14 462	25,4	19 086	27,8%
FCC	56	0,1	88	0,2	37	0,1	47	0,1	78	0,1	62	0,1%
Actions françaises et assimilées	6 558	12,0	6 873	12,9	4 364	9,2	4 911	8,8	4 863	8,5	3 345	4,9%
Obligations libellées en euros et assimilées	3 905	7,1	3 959	7,4	4 888	10,3	5 370	9,6	5 677	10,0	5 674	8,2%
Valeurs étrangères	4 232	7,7	4 804	9,0	3 124	6,7	2 794	5,0	3 824	6,7	3 684	5,4%
TCN	1 063	1,9	1 232	2,3	1 133	2,3	1 804	3,2	1 270	2,2	1 970	2,9%
Liquidités et autres emplois	414	0,8	444	0,8	326	0,7	535	1,0	774	1,4	919	1,3%
Opérations contractuelles											418	0,6%
Emprunts en espèces et autres dettes	- 995	- 1,8	- 805	- 1,5	- 963	- 2,1	- 817	- 1,5	- 1 056	- 1,9	- 1 047	- 1,5%
ACTIF NET en millions d'euros	54 768	100,0	53 189	100,0	47 434	100,0	56 016	100,0	56 924	100,0	68 775	100,0%

Source : AMF.

TABLEAU 12

Versements et rachats

M : millions	1998		1999		2000		2001		2002		2003		2004		2005	
	M€	%	M€	%	M€	%	M€	%	M€	%	M€	%	M€	%	M€	%
Versements et rachats																
Réserve spéciale de participation	2 087	29,6	2 693	26,4	3 040	23,8	3 648	31,6	3 532	34,3	3 493	27,4	3 738	28,3	6 646	41,5
Versements volontaires des salariés	2 854	40,5	4 205	41,2	4 580	35,9	3 397	29,4	3 454	33,6	3 533	27,8	3 876	29,3	4 781	29,9
Versements complémentaires	684	9,7	707	6,9	775	6,1	956	8,3	944	9,2	978	7,7	1 224	9,3	1 419	8,9
Autres versements	1 416	20,1	2 593	25,4	4 361	34,2	3 535	30,6	2 349	22,9	4 726	37,1	4 384	33,2	3 154	19,7
TOTAL des versements bruts	7 041	100	10 198	100	12 756	100	11 536	100	10 306	100	12 730	100	13 222	100	16 000	100
TOTAL des rachats	4 576		6 671		8 254		7 764		7 024		8 157		16 011		14 633	
Ratio rachats/versements	65 %		65 %		65 %		67 %		68 %		64 %		121 %		91,5 %	

Source : AMF.

▣ Les fonds communs de créances (FCC)

TABLEAU 13

Les sociétés de gestion de fonds communs de créances

Liste des sociétés de gestion ayant reçu un agrément de l'Autorité des marchés financiers en 2005 :

NÉANT

Liste des sociétés de gestion dont le numéro d'agrément a été retiré par l'Autorité des marchés financiers :

NÉANT

Liste des sociétés de gestion dont le numéro d'agrément a été retiré à la demande de la société de gestion :

NÉANT

TABLEAU 14

Enregistrement et visas de FCC ou de compartiments de FCC en 2005

Liste des FCC créés, enregistrés par l'AMF en 2005				
Numéro	Date	Nom du FCC	Société de gestion	Dépositaire
VISA 05-05	29/11/2005	CREDILEGE 2005	ABC GESTION	CREATIS
VISA 05-04	24/11/2005	RETAIL ABS FINANCE	France TITRISATION	BNP PARIBAS
VISA 05-06	30/11/2005	SPARC	EUROTITRISATION	IXIS CORPORATE & INVESTMENT BANK
Liste des compartiments de FCC enregistrés par l'AMF en 2005				
Numéro	Date	Nom du FCC	Société de gestion	Dépositaire
VISA 05-02	14/06/2005	TS 4	ABC GESTION	SOCRAM
VISA 05-04	24/11/2005	NORIA 2005	France TITRISATION	BNP PARIBAS
Liste des visas accordés par l'AMF en 2005 à des FCC ou à des compartiments				
Numéro	Date	Nom du FCC	Société de gestion	Dépositaire
VISA 05-01	29/04/2005	CIF ASSETS	PARIS TITRISATION	CAISSE CENTRALE DU CREDIT IMMOBILIER DE France
VISA 05-03	31/10/2005	CIF ASSETS	PARIS TITRISATION	CAISSE CENTRALE DU CREDIT IMMOBILIER DE France

Source : AMF.

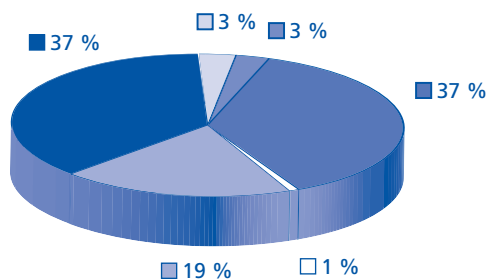
TABLEAU 15

Nombre de FCC et encours gérés (en milliards d'euros)

	2002	2003	2004	2005
FCC publics « vivants »				
Nombre en fin de période	58	60	55	33,0
Montant total à l'émission en fin de période	17,3	18	18,7	20,5
FCC privés « vivants »				
Nombre en fin de période	NC	NC	NC	138,0
Montant total à l'émission en fin de période	NC	NC	NC	53,6
Total FCC « vivants »				
Nombre en fin de période	NS	NS	NS	171,0
Montant total à l'émission en fin de période	NS	NS	NS	74,1

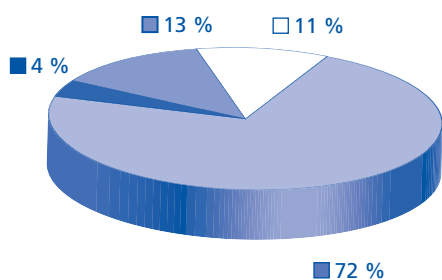
Source : AMF.

FCC " privées " : répartition par type de créance



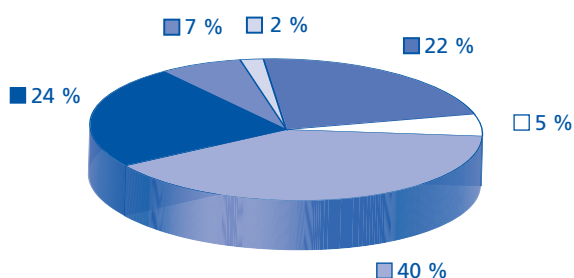
- Créance Commerciales
- Crédits Auto
- Crédits immobiliers
- Prêts interbancaires et bancaires aux entreprises (exploitation/acquisition/repackaging de titre de dettes)
- Autres
- Crédit de consommation

FCC " publics " : répartition par type de créance



- Crédits Auto
- Crédits immobiliers
- Prêts interbancaires et bancaires aux entreprises (exploitation/acquisition/repackaging de titre de dettes)
- Crédits de consommation

Répartition par type de créance titrisée par les FCC (publics et privés)



- Créance Commerciales
- Crédit Auto
- Crédits immobiliers
- Prêts bancaires aux entreprises (exploitation/acquisition /repackaging de titre de dettes) Prêts interbancaires
- Autres
- Crédits de consommation

▣ Les sociétés civiles de placement immobilier (SCPI)

TABLEAU 16

Les sociétés de gestion de SCPI

Liste des sociétés de gestion de SCPI ayant reçu un agrément de l'AMF en 2005 :

NÉANT

Liste des sociétés de gestion de SCPI dont l'agrément a été retiré par l'AMF en 2005 :

NÉANT

Liste des sociétés de gestion de SCPI dont l'agrément a été retiré à la demande des sociétés de gestion en 2005 :

N° d'agrément	Date d'agrément	Société de gestion	Adresse	Date de retrait
1995-51	14/11/1995	GENERALI GERANCE	11, boulevard Hausmann 75009 Paris	08/03/2005
1995-05	31/01/1995	SNC FINANCIERE JEMMAPES	2, avenue Jean-Claude Bonduelle – BP 84001 44040 Nantes Cedex 1	31/12/2004

Liste des sociétés de gestion de SCPI dont l'agrément est devenu caduc en 2005

N° d'agrément	Date d'agrément	Société de gestion	Adresse	Date de la caducité
1995-27	20/04/1995	CREDIT LYONNAIS ASSET MANAGEMENT IMMOBILIER (CLAM IMMOBILIER)	90, boulevard Pasteur 75730 Paris Cedex 15	01/07/2005

Source : AMF.

TABLEAU 17

Les sociétés civiles de placement immobilier en 2005 :

Liste des SCPI dont la note d'information a reçu un visa de l'AMF

Visa		Nom de la SCPI	Mise à jour OU ouverture au public	Nom de la société de gestion
Numéro	Date			
2005-01	11 janvier 2005	GENE-ENTREPRISE	Ouverture au public	GESTINVIM
2005-02	11 janvier 2005	ELYSEES PIERRE	Mise à jour	HSBC REIM FRANCE
2005-03	25 janvier 2005	UNIDELTA	Mise à jour	DELTAGER
2005-04	01 février 2005	MULTIHABITATION 2	Ouverture au public	UFG IMMOBILIER
2005-05	11 février 2005	AV HABITAT 2	Ouverture au public	ANTIN VENDOME
2005-06	01 mars 2005	FONCIA PIERRE RENDEMENT	Mise à jour	FONCIA PIERRE GESTION
2005-07	08 mars 2005	CREDIT MUTUEL PIERRE 1	Mise à jour	UFG IMMOBILIER

Visa		Nom de la SCPI	Mise à jour OU ouverture au public	Nom de la société de gestion
Numéro	Date			
2005-08	08 mars 2005	EPARGNE FONCIERE	Mise à jour	UFG IMMOBILIER
2005-09	08 mars 2005	EUROFONCIERE 2	Mise à jour	EUROGERANCE
2005-10	08 mars 2005	IMMOFONDS 4	Mise à jour	UFG IMMOBILIER
2005-11	08 mars 2005	MULTICOMMERCE	Mise à jour	UFG IMMOBILIER
2005-12	08 mars 2005	MULTIMMOBILIER 1	Mise à jour	UFG IMMOBILIER
2005-13	08 mars 2005	MULTIMMOBILIER 2	Mise à jour	UFG IMMOBILIER
2005-14	08 mars 2005	PIERRE PRIVILEGE	Mise à jour	UFG IMMOBILIER
2005-15	08 mars 2005	SELECTINVEST 1	Mise à jour	UFG IMMOBILIER
2005-16	08 mars 2005	UFG PIERRE	Mise à jour	UNION FRANCAISE DE GESTION
2005-17	11 mars 2005	DISTRIPIERRE 1	Mise à jour	IMMOVALOR GESTION
2005-18	22 mars 2005	FRUCTIREGIONS	Mise à jour	NATEXIS ASSET MANAGEMENT IMMOBILIER
2005-19	05 avril 2005	NOTAPIERRE	Mise à jour	SECURINOT
2005-20	19 avril 2005	IMMO-PLACEMENT	Mise à jour	CABINET VOISIN
2005-21	13 mai 2005	ATLANTIQUE MUR RÉGIONS	Mise à jour	ATLANTIQUE GERANCE
2005-22	03 juin 2005	ELYSEES PIERRE	Mise à jour	HSBC REIM FRANCE
2005-23	10 juin 2005	DOMIVALOR 2	Ouverture au public	IMMOVALOR GESTION
2005-24	10 juin 2005	OPERA RENDEMENT	Ouverture au public	ANTIN VENDOME
2005-25	17 juin 2005	SOPRORENTE	Mise à jour	PARTENAIRES GERANCE SOPROFINANCE
2005-26	17 juin 2005	CIFOCOMA 3	Mise à jour	S.E.R.C.C.
2005-27	17 juin 2005	PIERREVENUS	Mise à jour	S.E.R.C.C.
2005-28	17 juin 2005	BTP IMMOBILIER	Mise à jour	S.E.R.C.C.
2005-29	21 juin 2005	FRUCTIFONDS IMMOBILIER	Mise à jour	NATEXIS ASSET MANAGEMENT IMMOBILIER
2005-30	16 septembre 2005	LA PARTICIPATION FONCIERE OPPORTUNITE	Mise à jour	COFRAG
2005-31	20 septembre 2005	NOVAPIERRE 1	Mise à jour	SOPARGEM
2005-32	20 septembre 2005	PIERRE 48	Mise à jour	SOPARGEM
2005-33	23 septembre 2005	ATLANTIQUE PIERRE 1	Mise à jour	AGEPIERRE
2005-34	07 octobre 2005	INTERPIERRE	Mise à jour	SOPARGEM
2005-35	21 octobre 2005	GENERALI HABITAT	Mise à jour	UFG IMMOBILIER
2005-36	22 novembre 2005	FRUCTIPIERRE	Mise à jour	NATEXIS ASSET MANAGEMENT IMMOBILIER
2005-37	02 novembre 2005	RENOVALOR 1	Ouverture au public	INTER GESTION

Source : AMF.

Liste des visas retirés par l'AMF en 2005 à des SCPI :

NÉANT

Liste des SCPI dissoutes en 2005 :

Nom de la SCPI	Date de dissolution	Nom de la société de gestion
ACTI-HABITAT 1	17/06/2005	ACTIGESTION
AGF PIERRE LOCATIF	30/08/2005	IMMOVALOR GESTION
CREDIT MUTUEL HABITAT 4	07/10/2005	CREDIT MUTUEL HABITAT GESTION
COFIPIERRE 1	17/06/2005	GESTMANS
COFIPIERRE 3	18/11/2005	GESTMANS
MULTIHABITAT 1	01/01/2005	UNION FRANCAISE DE GESTION
PIERRES DE France	31/03/2005	PARTENAIRES GERANCE SOPROFINANCE
PIERRE-ECUREUIL HABITAT	17/06/2005	CILOGER
RENOVAPIERRE 1	01/01/2005	UFG IMMOBILIER
UNIDOMO 7	28/05/2005	CAAM IMMOBILIER
VALLOIRE INVESTISSEMENT PIERRE	27/07/2005	COFIGEST

Source : AMF.

Liste des SCPI ayant fait l'objet de fusion-absorption :

NÉANT

TABLEAU 18

Nombre de SCPI, capitalisation, collecte, investissements (en milliards d'euros)

	2002	2003	2004	2005
Nombre de SCPI en activité en fin de période	155	140	139	134
Collecte	0,4	0,8	0,9	1,2
Investissements	0,4	0,9	0,7	1,1
Capitalisation	8,9	10,3	11,5	13,2

Source : AMF.

Les sociétés pour le financement du cinéma et de l'audiovisuel (SOFICA)

TABLEAU 19

Visas de notes d'informations de SOFICA en 2005

Visa		Nom de la SOFICA	Nature d'opération
Numéro	Date		
05-765	16 novembre 2005	BANQUE POPULAIRE IMAGES 7	Constitution par APE à hauteur de 3,37 millions d'euros
05-766	16 novembre 2005	CARRIMAGES 3	Constitution par APE à hauteur de 3,07 millions d'euros
05-788	21 novembre 2005	CINEMAGE	Constitution par APE à hauteur de 2 millions d'euros
05-767	16 novembre 2005	COFICUP	Constitution par APE à hauteur de 1,5 million d'euros
05-768	16 novembre 2005	COFIMAGE 18	Constitution par APE à hauteur de 5,41 millions d'euros
05-769	16 novembre 2005	COFINOVA 3	Constitution par APE à hauteur de 4,68 millions d'euros
05-770	16 novembre 2005	INDEPENDANCE FILMS	Constitution par APE à hauteur de 2 millions d'euros
05-771	16 novembre 2005	POSTE IMAGE	Constitution par APE à hauteur de 3 millions d'euros
05-772	16 novembre 2005	SOFICA EUROPACORP	Augmentation de capital d'un montant de 2,21 millions d'euros
05-773	16 novembre 2005	SOFICA UGC 1	Augmentation de capital d'un montant de 1,68 million d'euros
05-774	16 novembre 2005	SOFICA VALOR 7	Augmentation de capital d'un montant de 2,68 millions d'euros
05-775	16 novembre 2005	SOFICAST 1	Constitution par APE à hauteur de 2 millions d'euros
05-776	16 novembre 2005	SOFICINEMA 3	Constitution par APE à hauteur de 5,5 millions d'euros
05-777	16 novembre 2005	SOGECINEMA 5	Constitution par APE à hauteur de 2,74 millions d'euros
05-778	16 novembre 2005	UNI ETOILE 4	Constitution par APE à hauteur de 4,16 millions d'euros

Source : AMF.

Visas complémentaires de notes d'information de SOFICA en 2005

Visa		Nom de la SOFICA	Nature d'opération
Numéro	Date		
05-835	8 décembre 2005	BANQUE POPULAIRE IMAGES 7	Émission d'un montant complémentaire de 1,25 million d'euros
05-836	8 décembre 2005	CARRIMAGES 3	Émission d'un montant complémentaire de 1 million d'euros
05-843	8 décembre 2005	COFIMAGE 18	Émission d'un montant complémentaire de 0,59 million d'euros
05-837	8 décembre 2005	COFINOVA 3	Émission d'un montant complémentaire de 1,02 million d'euros
05-838	8 décembre 2005	SOFICA EUROPACORP	Émission d'un montant complémentaire de 0,82 million d'euros
05-839	8 décembre 2005	SOFICA UGC 1	Émission d'un montant complémentaire de 0,90 million d'euros
05-840	8 décembre 2005	SOFICA VALOR 7	Émission d'un montant complémentaire de 1 million d'euros
05-841	8 décembre 2005	SOFICINEMA 3	Émission d'un montant complémentaire de 1,5 million d'euros
05-842	8 décembre 2005	SOGECINEMA 5	Émission d'un montant complémentaire de 1,02 million d'euros
05-844	8 décembre 2005	UNI ETOILE 4	Émission d'un montant complémentaire de 1,20 million d'euros

Visa		Nom de la SOFICA	Nature d'opération
Numéro	Date		
05-870	22 décembre 2005	BANQUE POPULAIRE IMAGES 7	Émission d'un montant complémentaire de 0,30 million d'euros
05-871	22 décembre 2005	SOFICA EUROPACORP	Émission d'un montant complémentaire de 0,50 million d'euros
05-872	22 décembre 2005	SOFICA UGC 1	Émission d'un montant complémentaire de 0,50 million d'euros
05-873	22 décembre 2005	SOGECINEMA 5	Émission d'un montant complémentaire de 2,05 millions d'euros

Source : AMF.

TABLEAU 20

Les SOFICA : nombre, encours, collecte (en millions d'euros)

	2000	2001	2002	2003	2004	2005
Nombre de SOFICA	4,1	47	51	54	59	65
Montant capitaux collectés	41,05	44,95	34,92	41,01	46	51,5
Encours global	573,09	618,04	652,96	693,97	739,97	791,47
Variation de l'encours par rapport à l'année précédente	8 %	8 %	6 %	12 %	7 %	7 %

Source : AMF.

Les sociétés pour le financement de la pêche artisanale (SOFIPECHE) et les sociétés d'épargne forestière (SEF)

TABLEAU 21

Visas des notes d'information des SOFIPECHE en 2005

Visa		Nom de la SOFIPECHE	Nature d'opération
Numéro	Date		
05-862	16 décembre 2005	SOFIDOM RUZ	Constitution par APE
05-863	16 décembre 2005	SOFIRUN 2005	Constitution par APE

Source : AMF.

TABLEAU 22

Les SOFIPECHE : nombre, encours, collecte (en millions d'euros)

	2001	2002	2003	2004	2005
Nombre de SOFIPECHE	13	17	21	29	31
Montants capitaux collectés	10,2	5,9	6	12,5	5,7
Encours global	20,4	26,3	32,3	44,8	50,5

Source : AMF.

TABLEAU 22 BIS

Les sociétés de gestion de SEF

Liste des sociétés de gestion de SEF ayant reçu un agrément de l'AMF en 2005 :

N° d'agrément	Date d'agrément	Société de gestion
SG-SEF 05-01	25 janvier 2005	Société de gestion de la Caisse des dépôts et consignations

Source : AMF.

Agrément restreint à la gestion de SEF dédiées à des sociétés appartenant au même groupe

Les infrastructures de marché

TABLEAU 23

Habilitation de membres de marché non prestataires de services d'investissement

Conformément aux dispositions de l'article L. 421-8-1 du code monétaire et financier, l'AMF a habilité, durant l'année 2005, les entités ci-après, qui n'avaient pas le statut de prestataires de services d'investissement, à devenir membres de marchés réglementés de dérivés MATIF et MONEP.

Nom de l'entité habilitée	Pays d'origine	Marché d'habilitation	Date habilitation
Market Wizards BV	Pays-Bas	MATIF et MONEP	14 novembre 2005
Saxon Financial Ltd	Royaume-Uni	MATIF et MONEP	14 novembre 2005
Hills Independent Traders Ltd	Royaume-Uni	MATIF et MONEP	28 octobre 2005
Inter Value Options BV	Pays-Bas	MATIF et MONEP	04 octobre 2005
Effective Traders Amsterdam BV	Pays-Bas	MATIF et MONEP	13 septembre 2005
Option Trading Company NV	Belgique	MATIF et MONEP	13 septembre 2005
Wolverine Trading UK Ltd	Royaume-Uni	MATIF et MONEP	13 septembre 2005
Natexis Commodity Markets	Royaume-Uni	MATIF et MONEP	13 septembre 2005
M. & M. Trading B.V	Pays-Bas	MATIF et MONEP	05 juillet 2005
Future Surfing BV	Pays-Bas	MATIF et MONEP	02 juin 2005
Agrigento Bassa BV	Pays-Bas	MATIF et MONEP	02 juin 2005
Source Capital AG	Suisse	MATIF et MONEP	23 février 2005
EWT LLC	États-Unis	MATIF et MONEP	04 février 2005
Palafox Trading LLC	États-Unis	MATIF et MONEP	04 février 2005
MA EN JH Damste Beheer BV	Pays-Bas	MATIF et MONEP	04 février 2005
First Euro Securities and Derivatives Trading BV	Pays-Bas	MATIF et MONEP	04 février 2005
International Combination Market Makers Trading BV	Pays-Bas	MATIF et MONEP	04 février 2005
CHO Trading BV	Pays-Bas	MATIF et MONEP	04 février 2005

Source : AMF.