



Impression à partir d'une page du site internet de l'AMF

08 avril 2022

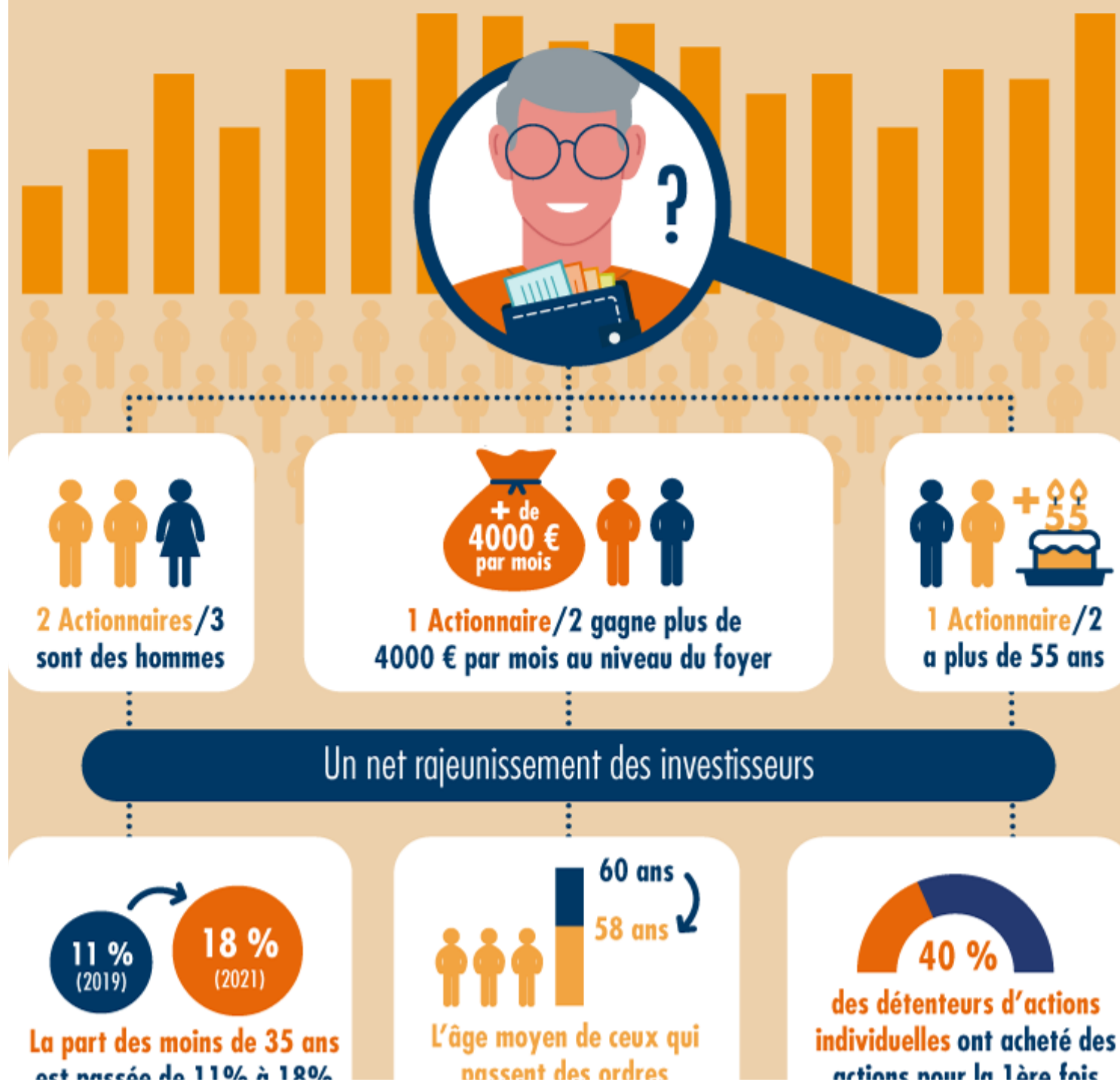
Qui sont les actionnaires individuels ?

Le profil de l'actionnaire individuel a évolué depuis la crise de la Covid-19. L'AMF a constaté l'arrivée de nouveaux investisseurs, plus jeunes, et plus actifs sur les marchés financiers. Quel est le profil « type » de cet actionnaire individuel ? Type d'actions, nombre d'opérations réalisées, etc : comment investit-il ? Éléments de réponse.

LES ACTIONNAIRES INDIVIDUELS

Les actionnaires individuels restent majoritairement des hommes disposant de revenus confortables. Toutefois, on constate un fort rajeunissement des investisseurs, ainsi qu'une montée en puissance du nombre de transactions sur les marchés financiers.

LE PROFIL DE L'ACTIONNAIRE



est passée de 11 % à 18 %
entre 2019 et 2021

est passé de 60 ans en 2019
à 58 ans en 2021

actions pour la 1ère fois
depuis moins de 3 ans

Sources : Baromètre AMF de l'épargne et de l'investissement 2021 et Kantar (mars 2021)

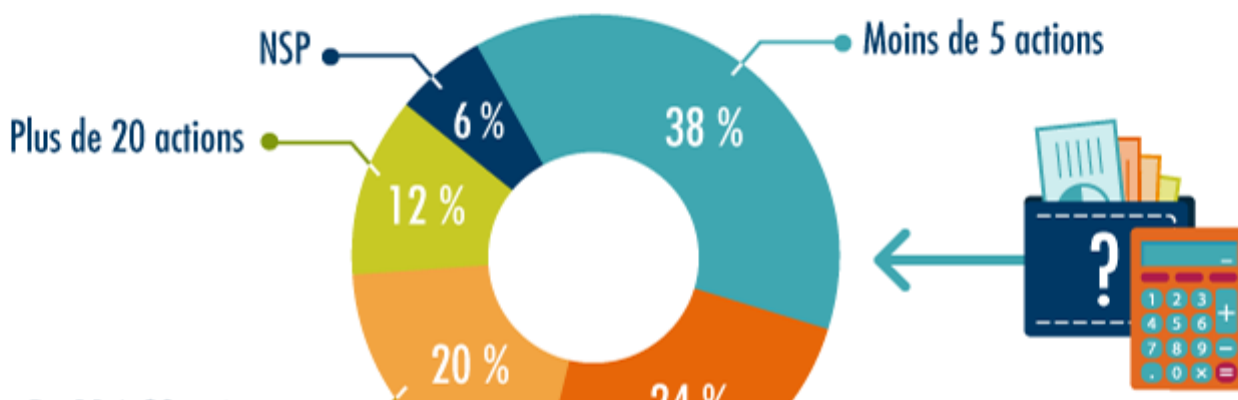
LES ACTIONS FRANÇAISES PLÉBISCITÉES... ET DES PORTEFEUILLES PEU DIVERSIFIÉS

Les actions françaises se taillent la part du lion ! Et la souscription d'un PEA ou d'un compte-titres se fait dans une perspective de long terme : à l'ouverture, 58 % des investisseurs se projettent sur 10 ans et plus et 24 % sur 5 à 10 ans.

Type d'actions détenues :



Nombre d'actions détenues en portefeuille :





Les portefeuilles d'actions sont relativement peu diversifiés : près de 4 détenteurs sur 10 possèdent un portefeuille de moins de 5 valeurs...



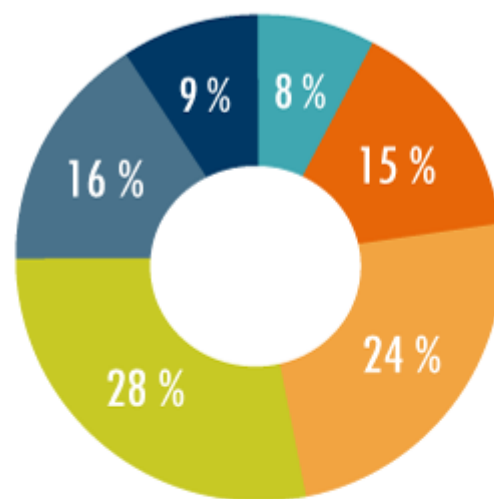
Il est nécessaire de bien diversifier son portefeuille afin de réduire le risque !

DES ACTIONNAIRES GLOBALEMENT PEU ACTIFS, ET INVESTISSEURS DE LONG TERME

Fréquence des ordres d'achat ou de vente sur des actions en direct :



Une fois par semaine	8 %
Une fois par mois	15 %
Tous les deux, trois mois ...	24 %
Une à deux fois par an	28 %
Moins souvent	16 %
Jamais	9 %

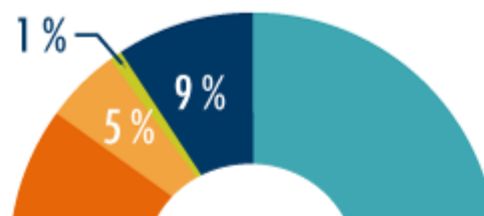


Les actionnaires français ne sont pas des Day-traders ! Seuls 8% passent un ordre par semaine ou plus.

Durée moyenne de conservation des titres :

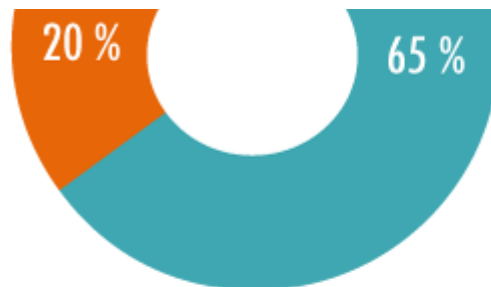


Plusieurs années	65 %
Quelques mois	20 %





Moins d'un mois 5 %
 Moins d'une semaine ... 1 %
 NSP 9 %



Les actionnaires sont des investisseurs de long terme : les 2 tiers conservent plusieurs années les actions qu'ils détiennent.

Source : CSA pour l'AMF octobre 2020



Mots clés

EPARGNE DE LONG TERME

SUR LE MÊME THÈME

S'abonner à nos alertes et flux RSS

ARTICLE ORDRE DE BOURSE

22 décembre 2021

Choisir et passer un ordre de bourse : ce qu'il faut savoir



ARTICLE ACTIONS

19 octobre 2018

Actionnaire individuel : à quoi devez-vous faire attention ?



ARTICLE ACTIONS

18 octobre 2018

Investir en actions



Mentions légales :

Responsable de la publication : Le Directeur de la Direction de la communication de l'AMF. Contact :
Direction de la communication, Autorité des marchés financiers - 17, place de la Bourse - 75082 Paris
Cedex 02