

SEPTEMBRE 2021 (MISE A JOUR LE 15 MARS 2024)
**GUIDE PRATIQUE DE DÉPÔT D'UN
DOCUMENT D'ENREGISTREMENT
UNIVERSEL OU DE SON AMENDEMENT
AUPRÈS DE L'AMF**

TABLE DES MATIÈRES

INTRODUCTION	3
1. GÉNÉRALITÉS	4
1.1. SE CONNECTER À L'EXTRANET ONDE	4
1.2. ACCÉDER AU FORMULAIRE DE DÉPÔT	5
1.3. DÉPOSER UN DOCUMENT D'ENREGISTREMENT UNIVERSEL OU UN AMENDEMENT AU DOCUMENT D'ENREGISTREMENT UNIVERSEL AUPRÈS DE L'AMF	7
1.4. CONSULTER / MODIFIER OU COMPLÉTER UN DÉPÔT	8
1.5. EN CAS DE PROBLÈME	12
2. COMPLÉTER UN FORMULAIRE RELATIF AU DÉPÔT D'UN DOCUMENT D'ENREGISTREMENT UNIVERSEL OU UN AMENDEMENT AU DOCUMENT D'ENREGISTREMENT UNIVERSEL	12
2.1. RUBRIQUE « CARACTÉRISTIQUES DU DÉPÔT »	14
2.2. RUBRIQUE « CONTACTS »	15
2.3. RUBRIQUE « DOCUMENT D'ENREGISTREMENT OU ACTUALISATION AU DOCUMENT D'ENREGISTREMENT »	15
2.4. *RUBRIQUE « ANNEXES »	16

Depuis le 15 janvier 2018, les émetteurs doivent déposer leur document d'enregistrement universel (ci-après « DEU ») ou leur amendement au document d'enregistrement universel sur l'extranet sécurisé de l'AMF appelé ONDE : <https://onde.amf-france.org>

Ces modalités de dépôt s'appliquent aux documents d'enregistrement universels (amendements compris) visés aux I et II de l'article 9 de l'instruction concernant respectivement les DEU faisant l'objet d'une approbation et ceux faisant l'objet d'un dépôt, ainsi qu'aux pièces accompagnant le dépôt.

Ces modalités de dépôt s'appliquent également aux versions successives du document d'enregistrement universel lorsque celui-ci fait l'objet d'une approbation.

A compter du 1^{er} janvier 2022, les documents d'enregistrement universels (DEU) valant RFA doivent être déposés au format [ESEF](#).

Le présent guide a été établi afin d'accompagner les émetteurs et leurs conseils (ci après, le « déposant ») dans le dépôt de leur document d'enregistrement universel ou de leur amendement auprès de l'AMF via son [extranet ONDE](#).

1. GÉNÉRALITÉS

1.1. SE CONNECTER À L'EXTRANET ONDE

Attention : Le dépôt des documents d'enregistrement universel est réalisé uniquement à partir d'un compte extranet ONDE émetteur ou d'un autre compte autorisé par l'émetteur. Les comptes de déposant libre ne sont pas autorisés à déposer ces documents.

➤ Accéder à l'extranet ONDE :



Remise de l'Information Émetteur > Connexion

REMISE DE L'INFORMATION ÉMETTEUR

Connexion

Connexion à votre compte

Login :

Mot de passe :

	0	8	5	6
1	4	7	2	9

Se souvenir de moi

► Mot de passe oublié?

Pas encore de compte?

Attention : la création de compte n'est autorisée que pour certaines catégories de personnes. Vérifiez que vous êtes autorisés à le faire en consultant les modalités de création de compte dans l'avertissement ci-contre.

Données personnelles.

Les informations recueillies font l'objet d'un traitement informatique destiné à l'AMF pour effectuer le suivi des dépôts d'informations que les textes requièrent de la part des émetteurs (information financière et comptable, information portant sur des opérations) ou d'autres personnes telles que les actionnaires, les dirigeants et les détenteurs de positions courtes (déclarations de dirigeants, déclaration de positions courtes, ...), la gestion des comptes d'accès et la publication sur le site internet de l'AMF pour l'information du public. Les destinataires des données sont : l'AMF et son site internet.

En application du règlement (UE) n° 2018/079 du 27 avril 2018 et de la loi n° 78-17 du 6 janvier 1978, le droit d'accès et le cas échéant, de rectification, d'effacement, d'opposition ou de limitation du traitement des données

Saisir le login reçu par mail au moment de la création du compte ONDE

Saisir le mot de passe reçu par mail au moment de la création du compte (i.e. en utilisant le clavier virtuel prévu à cet effet)

Bienvenue sur ONDE, le site de l'Autorité des marchés financiers

ONDE est le dispositif centralisé de dépôt auprès de l'Autorité des marchés financiers (AMF) des informations suivantes :

- l'information réglementée définie à l'article 221-1 du règlement général de l'AMF comme, par exemple, le rapport financier annuel, le rapport sur le gouvernement d'entreprise et le contrôle interne, l'information privilégiée ;
- les informations diffusées selon les mêmes modalités que l'information réglementée mais qui ne sont pas comprises dans sa définition comme, par exemple, les communiqués publiés en période d'offre publique d'acquisition ;
- les conditions définitives d'émission de titres de créance ;
- les opérations des dirigeants et des personnes mentionnées à l'article L. 621-18-2 du code monétaire et financier sur les titres de la société ;

1.2. ACCÉDER AU FORMULAIRE DE DÉPÔT

Une fois connecté, sélectionner le formulaire correspondant à la nature du document qui doit être déposé (ici, un document d'enregistrement universel ou un amendement au document d'enregistrement universel).

➤ Depuis la page d'accueil, dans la rubrique « Déposer une information auprès de l'AMF », cliquer sur « Déposer une information maintenant ».

REMISE DE L'INFORMATION ÉMETTEUR		PRO
Fonctionnalités <ul style="list-style-type: none"> ▶ Consulter les dépôts ▶ Consultation des obligations d'information réglementée périodique ▶ Consultation des mandats ▶ Gestion du compte ▶ Déposer une information ▶ Derniers dépôts modifiés ▶ Gestion des comptes secondaires 	Liste des types d'informations <p>Dans ONDE vous êtes identifiés en tant que : Personne tenue au dépôt - Déposant libre - Déposant direct</p> <p>Que voulez-vous faire ?</p> <p>Déposer une information auprès de l'Autorité des marchés financiers Les informations que vous pouvez déposer auprès de l'AMF depuis ONDE sont adaptées à la personne connectée. Elles sont organisées selon une classification à 3 niveaux pour vous permettre de décrire de façon détaillée le contenu des informations que vous déposez. Cette classification est plus détaillée que la liste des documents et informations figurant dans la définition de l'information réglementée.</p> <p>ⓘ Plus d'information sur ce sujet</p> <p>▶ Déposer une information maintenant</p> <p>Suivre vos dépôts d'informations auprès de l'Autorité des marchés financiers ONDE propose une fonctionnalité de recherche vous permettant d'accéder aux informations que vous avez déposées auprès de l'AMF ou qu'une personne autorisée a déposées à votre place.</p> <p>ⓘ Plus d'information sur ce sujet</p> <ul style="list-style-type: none"> ▶ Rechercher une information déposée. ▶ Accéder rapidement à vos derniers dépôts. <p>Suivre le respect de vos obligations de dépôts d'informations périodiques auprès de l'AMF ONDE propose une fonctionnalité de recherche simple vous permettant de vérifier le respect de vos obligations de dépôts d'informations périodiques auprès de l'AMF. Cette fonctionnalité n'est proposée qu'aux sociétés cotées sur un marché réglementé ayant l'AMF comme autorité compétente pour le contrôle de l'information réglementée.</p> <p>ⓘ Plus d'information sur ce sujet</p> <ul style="list-style-type: none"> ▶ Consulter vos obligations de dépôts d'informations périodiques. 	

➤ Cliquer ensuite sur « déposer un document d'enregistrement » (pour un document d'enregistrement universel) ou « déposer une actualisation au document d'enregistrement » (pour un amendement au document d'enregistrement universel), accessibles soit depuis le bandeau de navigation soit depuis la liste au centre de l'écran.

Attention : l'organisation des liens change en fonction des périmètres de dépôts du compte.

REMISE DE L'INFORMATION ÉMETTEUR		PROD -
<p>Fonctionnalités</p> <ul style="list-style-type: none"> ▶ Consulter les dépôts ▶ Consultation des obligations d'information réglementée périodique ▶ Consultation des mandats ▶ Gestion du compte ▶ Déposer une information ▶ Derniers dépôts modifiés ▶ Gestion des comptes secondaires 	<p>Liste des types d'informations</p> <p>Dans ONDE vous êtes identifiés en tant que : Personne tenue au dépôt - Déposant libre - Déposant direct</p> <p>Quel type d'information voulez-vous déposer ?</p> <p>Une information réglementée continue Vous souhaitez déposer auprès de l'AMF une information appartenant à la famille « Information réglementée continue ». Vous y trouverez les types d'informations comme par exemple l'information privilégiée, le choix de l'état membre d'origine, le total du nombre de droits de vote et du capital. Cliquez sur le lien ci-dessous pour accéder directement au formulaire de dépôt. ▶ Déposer une information réglementée continue</p> <p>Une information réglementée périodique Vous souhaitez déposer auprès de l'AMF une information appartenant à la famille « Information réglementée périodique ». Vous y trouverez les types d'informations comme, le rapport financier annuel, le rapport financier semestriel et le rapport des sommes versées aux gouvernements. Cliquez sur le lien ci-dessous pour accéder directement au formulaire de dépôt. ▶ Déposer une information réglementée périodique</p> <p>Une information réglementée supplémentaire devant être rendue publique en vertu de la législation d'un état membre Vous souhaitez déposer auprès de l'AMF une information appartenant à la famille « Information réglementée supplémentaire devant être rendue publique en vertu de la législation d'un état membre ». Vous y trouverez les types d'informations comme, par exemple, les informations et rapports sur le gouvernement d'entreprise, les communiqués de mise à disposition de prospectus ou documents de référence ou les documents relatifs aux OPA. Cliquez sur le lien ci-dessous pour accéder directement au formulaire de dépôt. ▶ Déposer une information réglementée supplémentaire</p> <p>Une déclaration de dirigeant Vous souhaitez déposer auprès de l'AMF une information de type « Déclaration de dirigeant ». Cliquez sur le lien ci-dessous pour accéder directement au formulaire de dépôt. ▶ Déposer une Déclaration de dirigeant</p> <p>Une condition définitive d'émission de titres de créance Vous souhaitez déposer auprès de l'AMF une information de type "Condition définitive d'émission de titres de créance". Cliquez sur le lien ci-dessous pour accéder directement au formulaire de dépôt. ▶ Déposer une condition définitive d'émission de titres de créance</p> <p>Un document d'enregistrement Vous souhaitez déposer auprès de l'AMF un document d'enregistrement. Cliquez sur le lien ci-dessous pour accéder directement au formulaire de dépôt. ▶ Déposer un document d'enregistrement</p> <p>Une actualisation au document d'enregistrement Vous souhaitez déposer auprès de l'AMF une actualisation au document d'enregistrement. Cliquez sur le lien ci-dessous pour accéder directement au formulaire de dépôt. ▶ Déposer une actualisation au document d'enregistrement.</p>	

1.3. DÉPOSER UN DOCUMENT D'ENREGISTREMENT UNIVERSEL OU UN AMENDEMENT AU DOCUMENT D'ENREGISTREMENT UNIVERSEL AUPRÈS DE L'AMF

A tout moment, la saisie en cours peut être annulée en cliquant sur « Annuler ».

Lorsque les 4 rubriques sont remplies, cliquer sur le bouton **Déposer** et valider la demande de confirmation.

➤ un message apparait en haut de l'écran, indiquant soit :

que « l'information a été déposée »

L'information a été déposée auprès de l'AMF.

→ le dépôt a été effectué correctement

que des champs obligatoires sont manquants

La description pour une annexe de type "autre" est obligatoire

→ dans ce cas, remplir les champs obligatoires indiqués et cliquer sur le bouton **Déposer**

Le dépôt est validé lorsque le statut du dépôt passe à « Déposée ».

Dépôt n° 307222666_20171218 effectué par SOCIETE A

Retour
Statut : Déposée

Caractéristiques du dépôt

Date de dernière modification :	18/12/2017 15:08:03	Date de dépôt :	18/12/2017 10:50:46
Numéro de dépôt :	307222666_20171218	Date de réception :	18/12/2017 10:51:53
Déposant :	AUTORITE DES MARCHES FINANCIERS	Date de traitement :	18/12/2017 10:50:46
Canal de remise :	Extranet		

Langue :

Titre :

Émetteur concerné :

Personne tenue au dépôt :

➤ Une notification automatique est envoyée par courrier électronique au déposant et à la personne tenue au dépôt pour leur indiquer la bonne réception dans ONDE du dépôt.

Point d'attention : les dépôts sont consultables à tout moment dans la rubrique « Consulter mes dépôts » (cf. infra).

1.4. CONSULTER / MODIFIER OU COMPLÉTER UN DÉPÔT

Important : ONDE conserve tous les documents transmis à l'AMF lors du dépôt d'un document d'enregistrement universel ou d'un amendement. Lorsque la société est amenée à transmettre de nouveaux documents ou de nouvelles version de documents pour compléter son dépôt, **elle doit le faire en repartant systématiquement du dépôt initial.**

REMISE DE L'INFORMATION ÉMETTEUR

PROD -

Accueil

Dans ONDE vous êtes identifiés en tant que : Personne tenue au dépôt - Déposant libre - Déposant direct

Que voulez-vous faire ?

Déposer une information auprès de l'Autorité des marchés financiers

Les informations que vous pouvez déposer auprès de l'AMF depuis ONDE sont adaptées à la personne connectée. Elles sont organisées selon une classification à 3 niveaux pour vous permettre de décrire de façon détaillée le contenu des informations que vous déposez. Cette classification est plus détaillée que la liste des documents et informations figurant dans la définition de l'information réglementée.

[?](#) Plus d'information sur ce sujet

► Déposer une information maintenant.

Suivre vos dépôts d'informations auprès de l'Autorité des marchés financiers

ONDE propose une fonctionnalité de recherche vous permettant d'accéder aux informations que vous avez déposées auprès de l'AMF ou qu'une personne autorisée a déposées à votre place.

[?](#) Plus d'information sur ce sujet

► Rechercher une information déposée.

► Accéder rapidement à vos derniers dépôts.

Suivre le respect de vos obligations de dépôts d'informations périodiques auprès de l'AMF

ONDE propose une fonctionnalité de recherche simple vous permettant de vérifier le respect de vos obligations de dépôts d'informations périodiques auprès de l'AMF. Cette fonctionnalité n'est proposée qu'aux sociétés cotées sur un marché réglementé ayant l'AMF comme autorité compétente pour le contrôle de l'information réglementée.

[?](#) Plus d'information sur ce sujet

► Consulter vos obligations de dépôts d'informations périodiques.

Gérer vos mandats

► Consulter vos mandats.

Gérer votre compte

► Consulter votre compte.

Gérer vos comptes secondaires

► Consulter vos comptes secondaires

Depuis le menu des fonctionnalités, cliquer sur « Consulter les dépôts »

REMISE DE L'INFORMATION I **PROD -**

- Fonctionnalités**
- ▶ Consulter les dépôts
 - ▶ Consultation des obligations d'information réglementée périodique
 - ▶ Consultation des mandats
 - ▶ Gestion du compte
 - ▶ Déposer une information
 - ▶ Derniers dépôts modifiés
 - ▶ Gestion des comptes secondaires

Rechercher une information déposée

- Accès rapide**
- ▶ Informations déposées - ordre antichronologique (de la plus récente à la plus ancienne)
 - ▶ Informations enregistrées - ordre antichronologique (de la plus récente à la plus ancienne) - 30 jours
 - ▶ Informations rejetées - ordre antichronologique (de la plus récente à la plus ancienne)

Un écran de recherche s'ouvre et vous permet de retrouver l'ensemble de vos dépôts

Recherche
Autre recherche

Résultats de votre recherche

Synthèse de votre recherche : Déposants : Tous | Personne tenue au dépôt : Toutes | Statut : Déposée | Typologie : Information sur opération / Document de référence / Document d'enregistrement universel || Emetteur concerné : Tous

Réponses 1 à 3 sur 3
 Précédent 1 Suivant page 1 /1 Réponses par page : 10
[Rafrachir](#) [Export tableau](#) [Version imprimable](#)

Numéro de dépôt	Titre	Langue	Date de dépôt	Date de diffusion	Statut	Déposant	Emetteur concerné	Document
307328380_20200227	Dépôt du document d'enregistrement universel	FRANÇAIS	27/02/2020 09:34:51		Déposée	AUTORITE DES MARCHES FINANCIERS		
307330599_20200313	Document d'enregistrement	FRANÇAIS	13/03/2020 10:00:17		Déposée	AUTORITE DES MARCHES		

Pour modifier votre dépôt, cliquer sur le titre

➤ Depuis l'écran de « Caractéristiques du dépôt », cliquer sur « modifier ».

Dépôt n° 143054005_20201207 effectué par **SOCIETE A**

[Retour](#)
Statut : Déposée

Caractéristiques du dépôt

Date de dernière modification : 07/12/2020 11:42:00
Numéro de dépôt : 143054005_20201207
Déposant : SOCIETE A
Canal de remise : Extranet

Date de dépôt : 07/12/2020 11:41:50
Date de réception : 07/12/2020 11:41:55
Date de traitement : 07/12/2020 11:41:45

Langue : FRANÇAIS
Titre :
Emetteur concerné :
Personne tenue au dépôt :

Contacts

Nom	Prénom	Courriel	Téléphone
XXXX	YYYY	xxx.yyy@societea.fr	0000000000

Document d'enregistrement ou actualisation au document d'enregistrement Date de clôture des comptes : 31/12/2020

Vaut RFA : Oui Non

Type	Commentaire	Langue	Date de dépôt	Fichier
Document d'enregistrement universel		FRANÇAIS	07/12/2020 11:42:00	test ft coopcoll.zip

Annexes

Type	Commentaire	Langue	Date de dépôt	Fichier
Attestation des responsables		ANGLAIS	07/12/2020 11:42:00	test ft coopcoll.zip

[Retour](#) [Modifier](#)

➤ Effectuer les modifications nécessaires et cliquer sur « Déposer »

Document d'enregistrement universel Retour
Statut: Déposé

Caractéristiques du dépôt

Date de dernière modification : 07/12/2020 11:42:00
Numéro de dépôt : 143054005_20201207
Déposant : SOCIÉTÉ A
Canal de remise : Extranet

Date de dépôt : 07/12/2020 11:41:59
Date de réception : 07/12/2020 11:41:58
Date de traitement : 07/12/2020 11:41:49

Langue :
Titre :
Emetteur concerné :
Personne tenue au dépôt :

Contacts

Nom	Prénom	Courriel	Téléphone	Supprimer
<input type="text" value="XXXX"/>	<input type="text" value="YYYY"/>	<input type="text" value="xxx.yyy@societea.fr"/>	<input type="text" value="0000000000"/>	<input type="button" value="X"/>

Document d'enregistrement ou actualisation au document d'enregistrement

Document d'enregistrement universel Date de clôture des comptes : 31/12/2020

Vaut RFA : Oui Non

Type	Commentaire	Langue	Date de dépôt	Fichier	Supprimer
Document d'enregistrement universel		FRANÇAIS	07/12/2020 11:42:00	test ff copool.zip	<input type="button" value="X"/>

Annexes

Type	Commentaire	Langue	Date de dépôt	Fichier	Supprimer
<input type="text" value="Autre"/> <input type="button" value="v"/>		<input type="text" value="FRANÇAIS"/> <input type="button" value="v"/>		<input type="text" value="C:\falepat\test ff copool.zip"/> <input type="button" value="Parcourir"/> <input type="button" value="Valider"/>	<input type="button" value="X"/>
Préfixes : * extraf KBIS		ANGLAIS	07/12/2020 11:42:00	test ff copool.zip	<input type="button" value="X"/>

Attestation des responsables

Attention : le Document d'enregistrement universel sera publié, sans délai, auprès du Mécanisme d'archivage centralisé sur le site Internet www.info-financiers.fr

- Une notification automatique est envoyée par courrier électronique au déposant et à la personne tenue au dépôt pour leur indiquer la bonne réception dans ONDE du dépôt modifié.

1.5. EN CAS DE PROBLÈME

- Des questions sur les modalités de fonctionnement et de connexion à l'extranet ONDE ?
Contacter ONDE_Administrateur_Deposant@amf-france.org
- Des questions sur le contenu du dépôt ?
Contacter la personne en charge de votre dossier au sein de la Direction des émetteurs.

2. COMPLÉTER UN FORMULAIRE RELATIF AU DÉPÔT D'UN DOCUMENT D'ENREGISTREMENT UNIVERSEL OU UN AMENDEMENT AU DOCUMENT D'ENREGISTREMENT UNIVERSEL

Le formulaire comporte quatre rubriques à compléter :

- La rubrique « **Caractéristiques du dépôt** » : elle identifie principalement la raison sociale de l'émetteur ainsi que la personne tenue au dépôt ;

Caractéristiques du dépôt

Date de dernière modification :

Numéro de dépôt : 521783_20240301

Déposant : AUTORITE DES MARCHES FINANCIERS

Canal de remise : Extranet

Date de dépôt :

Date de réception :

Date de traitement :

Langue : *

Titre : ? *

Emetteur concerné : ? *

Personne tenue au dépôt : ? *

- 7 La rubrique « **Contacts** » : elle permet de préciser les coordonnées des personnes auprès desquelles l'AMF adressera ses notifications. Lorsque le dossier est présenté par un intermédiaire, il comporte l'indication du responsable avec lequel les services de l'AMF peuvent prendre un contact direct chez l'émetteur

Contacts ⓘ Ajouter un contact +

Nom	Prénom	Courriel	Téléphone	Supprimer
-----	--------	----------	-----------	-----------

- 7 La rubrique « **Document d'enregistrement ou actualisation au document d'enregistrement** » : elle permet d'identifier la nature du document faisant l'objet du dépôt soumis à l'AMF, ainsi que la date de clôture des comptes figurant dans le document

Document d'enregistrement ou actualisation au document d'enregistrement ⓘ Document d'enregistrement universel Date de clôture des comptes : ⓘ Ajouter un document +

Vaut RFA: Oui Non

Type	Commentaire	Langue	Date de dépôt	Fichier	Supprimer
------	-------------	--------	---------------	---------	-----------

- 7 La rubrique « **Annexes** » : elle permet de déposer les pièces accompagnant le dépôt du document d'enregistrement universel ou de l'amendement.

Annexes ⓘ Ajouter un document +

Type	Commentaire	Langue	Date de dépôt	Fichier	Supprimer
------	-------------	--------	---------------	---------	-----------

Déposer ⓘ Annuler Modifier

« Les données à caractère personnel collectées par le biais de ce formulaire font l'objet d'un traitement informatique réservé à l'usage exclusif de l'AMF pour l'accomplissement de ses missions. En application du règlement (UE) n° 2016/679 du 27 avril 2016 et de la loi n° 78-17 du 6 janvier 1978, le droit d'accès et le cas échéant, de rectification, d'effacement, d'opposition ou de limitation du traitement des données personnelles des personnes physiques les concernant, peut être exercé par courrier à l'adresse suivante : AMF - Délégué à la protection des données - 17 place de la Bourse, 75002 Paris ; et via le formulaire « données personnelles » accessible sur le site internet de l'AMF. Vous pouvez également introduire une réclamation au sujet du traitement de vos données auprès de la CNIL. »

- 7 Les champs marqués d'un astérisque * sont obligatoires pour déposer un document d'enregistrement universel ou un amendement au document d'enregistrement universel auprès de l'AMF.

2.1. RUBRIQUE « CARACTÉRISTIQUES DU DÉPÔT »

➤ Saisir/ sélectionner les données demandées dans cette rubrique :

① Sélectionner la **langue*** du document

② Saisir le **titre*** (texte libre) : ce titre permet de résumer le contenu de l'information déposée pour en faciliter l'accès lors des recherches.

③ « **Emetteur concerné** »* :

➤ Ce champ sera renseigné automatiquement et ne comporte que des noms de sociétés cotées ;

➤ Le cas échéant, saisir les premiers caractères de la raison sociale pour la faire apparaître et la sélectionner.

④ « **Personne tenue au dépôt** »* : Personne qui, conformément au règlement général de l'AMF, est tenue de déposer l'information :

➤ Pour le dépôt d'un document d'enregistrement universel ou un amendement, la raison sociale de la personne tenue au dépôt sera la même que celle sélectionnée dans le champ « Emetteur concerné » ;

➤ Ce champ ne comporte que les noms des personnes pour lesquelles le déposant est autorisé à déposer. Il sera renseigné automatiquement ;

➤ En cas de dépôt par un tiers, sélectionner la personne tenue au dépôt dans la liste ;

➤ Saisir les premiers caractères du nom de la personne tenue au dépôt pour le faire apparaître et le sélectionner.

① Langue : * ▼


② Titre : ? *

③ Emetteur concerné : ? *

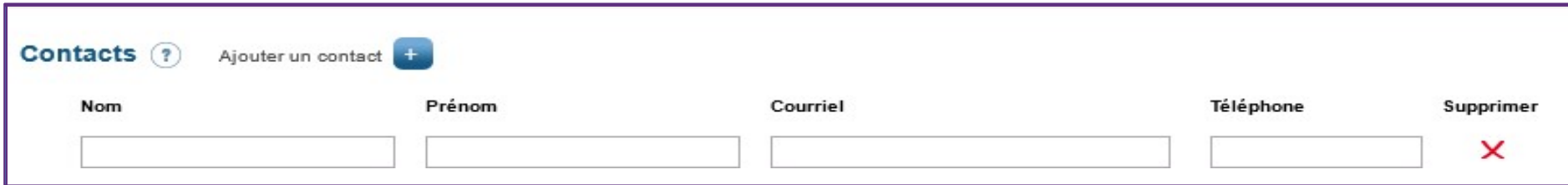
④ Personne tenue au dépôt : ? *



2.2. RUBRIQUE « CONTACTS »


Important : Cette rubrique permet d'indiquer les coordonnées des destinataires de la notification comportant l'avis de dépôt du document d'enregistrement universel ou de son amendement. Les champs « courriel » et « téléphone » sont nécessaires pour permettre à l'AMF de contacter la société dans le cadre de la prise en charge de son dépôt. A défaut, seul le déposant sera destinataire de cette notification.

➤ Pour ajouter un contact, cliquer sur l'icône  et remplir tous les champs

➤ Pour supprimer un contact, cliquer sur l'icône 



Contacts  Ajouter un contact 


Nom	Prénom	Courriel	Téléphone	Supprimer
<input type="text"/>	<input type="text"/>	<input type="text"/>	<input type="text"/>	

2.3. RUBRIQUE « DOCUMENT D'ENREGISTREMENT OU ACTUALISATION AU DOCUMENT D'ENREGISTREMENT »


➤ Pour ajouter un document, cliquer sur l'icône , puis renseigner les champs demandés :

- 1 Sélectionner la nature du document que vous souhaitez déposer (par défaut, celui choisi au point 1.2)
- 2 Saisir la date de clôture des comptes manuellement ou à l'aide du calendrier
- 3 Indiquer si le document d'enregistrement universel « vaut RFA ou non ». Si la case cochée est « oui », alors un message d'avertissement apparaît :

Attention, le Document d'enregistrement universel sera publié sans délai auprès du Mécanisme d'archivage centralisé sur le site Internet www.info-financiere.fr

 Attention, dans le cadre du dépôt d'un document d'enregistrement universel soumis à un contrôle a priori de l'AMF, lors du dépôt de votre projet de document sur l'extranet ONDE, la case vaut RFA ne doit pas être cochée. Vous devrez cocher « Vaut RFA » uniquement lors du dépôt de la version publiable, incrémentée du numéro d'enregistrement et au format exigé par la réglementation, de votre document d'enregistrement universel.


- 4 Sélectionner la langue du document
- 5 Cliquer sur « parcourir » pour télécharger le fichier (100 Mo max.) par document, puis cliquer sur valider.
 - un document d'enregistrement universel ou un amendement peut être déposé en PDF (s'il ne fait pas office de RFA) ou XHTML ;
 - A compter du 1^{er} janvier 2022, un document d'enregistrement universel faisant office de RFA doit être déposé au format XHTML avec des comptes consolidés IFRS en XBRL (format .zip).
L'émetteur doit respecter toutes les exigences du règlement n°2019/815 (article 1.2 de l'instruction 2019-21). Un FAQ sur ce sujet est disponible sur le [site internet de l'AMF](#).
 - Si le document d'enregistrement universel déposé auprès de l'AMF vaut RFA

➤ Pour supprimer un document avant de le déposer, cliquer sur l'icône 




2.4. *RUBRIQUE « ANNEXES »

Important : l'insertion d'une annexe est obligatoire au moment du dépôt. *Dans le cas particulier du dépôt de la première version d'un document d'enregistrement universel faisant l'objet d'un enregistrement, le contenu de l'annexe est laissé à la convenance de la société. Les pièces signées requises pour l'enregistrement devront être déposées dans cette rubrique avec la version finale du document d'enregistrement universel.*

➤ Pour ajouter une annexe, cliquer sur l'icône , puis renseigner les champs demandés. Répéter cette opération pour chacune des annexes.

- 1 Sélectionner le type d'annexe :
- 2 En cas de sélection de la valeur « autres », préciser la nature de l'annexe (texte libre)
- 3 Sélectionner la langue du document

4 Cliquer sur « parcourir » pour télécharger le fichier (100 Mo max.) par document, puis cliquer sur valider

7 Pour supprimer une annexe avant de le déposer, cliquer sur l'icône 



Dépôt de la version anglaise d'un Document d'enregistrement universel

Deux cas de figure possibles :

1. Traduction libre du Document d'enregistrement universel

S'il s'agit d'une traduction libre en anglais d'un document d'enregistrement universel, celle-ci doit être déposée **dans la rubrique « Annexes »** (cf. 0) **du dépôt de DEU en langue française**, en choisissant la valeur « autre » (une case commentaires apparaîtra pour indiquer qu'il s'agit d'une traduction libre). Cette version ne sera pas publiée sur le site internet de l'AMF (rubrique [BDIF](#)).

2. Version anglaise du Document d'enregistrement universel en vue de son approbation

Pour déposer une version anglaise d'un Document d'enregistrement universel en tant que version officielle (en vue de son approbation), celle-ci doit faire l'objet **d'un nouveau dépôt auprès de l'AMF**. Elle doit être accompagnée des attestations et lettres de fin de travaux. Cette version sera publiée sur le site internet de l'AMF (rubrique [BDIF](#)). **Concernant le format de la version anglaise du document d'enregistrement universel, celui-ci doit être identique à celui de la version française** (cf. [instruction AMF n° 2007-03](#)).